



Certidão de Acervo Técnico - CAT
Resolução Nº 218 de 29 de Junho de 1973
Resolução Nº 1137 de 31 de Março de 2023

CREA-AC

CAT COM REGISTRO DE ATESTADO

499066/2025

Atividade concluída

Conselho Regional de Engenharia e Agronomia do Acre

CERTIFICAMOS, para os devidos fins, que consta em nossos arquivos o registro de Acervo referente a(s) Anotação(ões) de Responsabilidade(s) Técnica(s) - ARTs, constante(s) da Presente CERTIDÃO, tendo sido comprovada a execução e conclusão da(s) obra(s) e/ou serviço(s) indicado(s) conforme descrição(ões) abaixo.

Profissional: **SOSTENIS DA SILVA TAUMATURGO**
Registro: **21568D/AC AC** RNP: **0118236245**
Título profissional: ENGENHEIRO CIVIL

Número da ART: **AC20250111562** Tipo de ART: OBRA / SERVIÇO
Forma de registro: SUBSTITUIÇÃO
Empresa contratada: **AZ COMERCIO, SERV. E REP. IMP. EXP. LTDA**

Registrada em: 10/02/2025 Baixada em: 10/02/2025
Participação técnica: CO-RESPONSÁVEL

Contratante: **SERVIÇO SOCIAL DO COMÉRCIO**
Endereço do contratante: AVENIDA GETÚLIO VARGAS
Complemento:

Bairro: BOSQUE
UF: AC

CPF/CNPJ: **03.616.827/0001-12**
Nº: 2473

Cidade: RIO BRANCO
Contrato: AC-2023-CO-004

Celebrado em: 01/08/2023

Valor do contrato: R\$ 2.378.402,64

Tipo de contratante: Pessoa Jurídica de Direito Privado

Ação institucional: Outros

Endereço da obra/serviço: RUA BARÃO DO RIO BRANCO

Nº: S/Nº

Complemento:

Bairro: CENTRO
UF: AC

CEP: 69925000

Cidade: SENADOR GUIOMARD

Coordenadas Geográficas: -10.152717, -67.738525

Data de início: 01/08/2023

Conclusão efetiva: 01/05/2024

Finalidade: SEM DEFINIÇÃO

Proprietário: SESC - UNIDADE DE CULTURA E LAZER DE SENADOR GUIOMARD

CPF/CNPJ: 03.616.827/0011-94

Atividade Técnica: **16 - Execução CONSTRUÇÃO CIVIL > EDIFICAÇÕES > DE EDIFICAÇÃO > #TOS_1.1.1.1 - DE ALVENARIA 52 - Execução de reforma 1.00 unidade;**

Observações

ANOTAÇÃO DE RESPONSABILIDADE TÉCNICA REFERENTE AOS SERVIÇOS DE REFORMA DA UNIDADE DE SENADOR GUIOMARD, CONFORME DESCRITO ABAIXO: ANOTAÇÃO DE RESPONSABILIDADE TÉCNICA REFERENTE AOS SERVIÇOS DE REFORMA DA UNIDADE DE SENADOR GUIOMARD, CONFORME DESCRITO ABAIXO: 1 SERVIÇOS INICIAIS 1.1 ADMINISTRAÇÃO LOCAL, 1.1.1 ENGENHEIRO CIVIL DE OBRA JUNIOR COM ENCARGOS COMPLEMENTARES H 550 1.1.2 MESTRE DE OBRAS COM ENCARGOS COMPLEMENTARES MES 5 1.1.3 ALVARÁ DE CONSTRUÇÃO COMERCIAL ACIMA DE 500m² - PREFEITURA UN 1 1.1.4 A R T TABELA B OBRA OU SERVICO DE ROTINA ACIMA DE 15000,01 UN 1 1.1.5 PROJETO AS BUILT UN 2 1.2 CANTEIRO DE OBRA 1.2.1 "PLACA DE OBRA EM CHAPA DE ACO GALVANIZADO - Ref. SINAPI (74209/001) - 01/2020" m² 6 1.2.2 EXECUÇÃO DE DEPÓSITO EM CANTEIRO DE OBRA EM CHAPA DE MADEIRA COMPENSADA, NÃO INCLUSO MOBILIÁRIO. AF_04/2016 m² 12 1.2.3 EXECUÇÃO DE ESCRITÓRIO EM CANTEIRO DE OBRA EM ALVENARIA, NÃO INCLUSO MOBILIÁRIO E EQUIPAMENTOS. AF_02/2016 m² 15 1.2.4 EXECUÇÃO DE REFEITÓRIO EM CANTEIRO DE OBRA EM ALVENARIA, NÃO INCLUSO MOBILIÁRIO E EQUIPAMENTOS. AF_02/2016 m² 18 1.2.5 EXECUÇÃO DE SANITÁRIO E VESTIÁRIO EM CANTEIRO DE OBRA EM ALVENARIA, NÃO INCLUSO MOBILIÁRIO. AF_02/2016 m² 9 1.2.6 "EXECUÇÃO DE RESERVATÓRIO ELEVADO DE ÁGUA (2000 LITROS) EM CANTEIRO DE OBRA, APOIADO EM ESTRUTURA DE MADEIRA. AF_02/2016_PA" UN 1 1.2.7 INSTAL/LIGACAO PROVISORIA ELETRICA BAIXA TENSÃO P/CANT OBRA,M3-CHAVE 100A CARGA 3KWH, 20CV EXCL FORN MEDIDOR - Ref. SINAPI (73960/001) 07/2016 UND 1 2 SESC LER 2.1 DEMOLIÇÕES E RETIRADAS DE ESQUADRIAS 2.1.1 "LOCACAO DE ANDAIME METALICO TUBULAR TIPO TORRE. Ref. SINAPI (95135) 10/2017" "m/me s" 144 2.1. "MONTAGEM E DESMONTAGEM DE ANDAIME TUBULAR TIPO T?ORRE?(EXCLUSIVE ANDAIME E LIMPEZA). AF_11/2017" M 144 2.1.3 "DEMOLIÇÃO DE REVESTIMENTO CERÂMICO, DE FORMA MECANIZADA COM MARTELETE, SEM REAPROVEITAMENTO. AF_12/2017" m² 578,92 2.1.4 "DEMOLIÇÃO DE REVESTIMENTO CERÂMICO, DE FORMA MECANIZADA COM MARTELETE, SEM REAPROVEITAMENTO. AF_12/2017" m² 254,4 2.1.5 "DEMOLIÇÃO DE RODAPÉ CERÂMICO, DE FORMA MANUAL, SEM REAPROVEITAMENTO. AF_12/2017" M 412,35 2.1.6 "DEMOLICAO DE CONCRETO SIMPLES - Ref. SINAPI (73616) 09/2016. - (CALÇADA EXTERNA)" m³ 41,67 2.1.7 "DEMOLIÇÃO DE ALVENARIA DE BLOCO FURADO, DE FORMA MANUAL, SEM REAPROVEITAMENTO. AF_12/2017" m³ 6,98 2.1.8 "DEMOLICAO DE CONCRETO SIMPLES - Ref. SINAPI (73616) 09/2016. - (CALÇADA EXTERNA)" m³ 10,47 2.1.9 RETIRADA DE ESPELHO FIXADO EM PAREDE m² 6,6 2.1.10 "REMOÇÃO DE LOUÇAS, DE FORMA MANUAL, SEM REAPROVEITAMENTO. AF_12/2017" UN 13 2.1.11 "REMOÇÃO DE METAIS SANITÁRIOS, DE FORMA MANUAL, SEM REAPROVEITAMENTO. AF_12/2017" UN 13 2.1.12 "REMOÇÃO DE PORTAS, DE FORMA MANUAL, SEM REAPROVEITAMENTO. AF_12/2017" m² 33,81 2.1.13 "REMOÇÃO DE JANELAS, DE FORMA MANUAL, SEM REAPROVEITAMENTO. AF_12/2017" m² 80,15 2.1.14 REMOCAO E BOTA-FORA DE ENTULHO EM CAMINHÃO 12m3-PERCURSO 12km m³ 31,06 2.2 RECUPERAÇÃO DE PAREDES, CALÇADAS E PISOS 2.2.1 "ALVENARIA DE VEDAÇÃO COM TIJOLOS COMUNS MACIÇOS C/ARG.CIM.E AREIA E=10CM" m² 46,5 2.2.2 EXECUÇÃO DE PASSEIO (CALÇADA) OU PISO DE CONCRETO COM CONCRETO MOLDADO IN LOCO, FEITO EM OBRA, ACABAMENTO CONVENCIONAL, ESPESSURA 8 CM, ARMADO. AF_08/2022 m² 174,48 2.2.3 ARGAMASSA TRAÇO 1:3 (EM VOLUME DE CIMENTO E AREIA MÉDIA ÚMIDA) PARA CONTRAPISO, PREPARO MECÂNICO COM BETONEIRA 400 L. AF_08/2019 m³ 41,67 2.3 REVESTIMENTOS DE PISOS E PAREDES 2.3.1 "REVESTIMENTO CERÂMICO PARA PISO COM PLACAS TIPO PORCELANATO DE DIMENSÕES 45X45 CM APLICADA EM AMBIENTES DE ÁREA MAIOR QUE 10 M². AF_02/2023_PE" m² 578,92 2.3.2 "REVESTIMENTO CERÂMICO PARA PISO COM PLACAS TIPO PORCELANATO DE DIMENSÕES 45X45 CM APLICADA EM AMBIENTES DE ÁREA MAIOR QUE 10 M². AF_02/2023_PE" m² 18,86 2.3.3 CHAPISCO APLICADO EM ALVENARIAS E ESTRUTURAS DE CONCRETO INTERNAS, COM COLHER DE PEDREIRO. ARGAMASSA TRAÇO 1:3 COM PREPARO EM BETONEIRA 400L. AF_10/2022 m² 54 2.3.4 EMBOÇO OU MASSA ÚNICA EM ARGAMASSA TRAÇO 1:2:8, PREPARO MANUAL, APLICADA MANUALMENTE EM PANOS DE FACHADA COM PRESENÇA DE VÃOS, ESPESSURA DE 25 MM. AF_08/2022 m² 54 2.3.5 REVESTIMENTO CERÂMICO PARA PAREDES INTERNAS COM PLACAS TIPO ESMALTADA EXTRA DE DIMENSÕES 33X45 CM APLICADAS NA ALTURA INTEIRA DAS PAREDES. AF_02/2023_PE m² 254,4 2.4 ESQUADRIAS 2.4.1 PORTA DE ALUMÍNIO DE ABRIR COM LAMBRI, COM GUARNIÇÃO, FIXAÇÃO COM PARAFUSOS - FORNECIMENTO E INSTALAÇÃO. AF_12/2019 m² 15,12 2.4.2 KIT DE PORTA-PRONTA DE MADEIRA EM ACABAMENTO

Conselho Regional de Engenharia e Agronomia do Acre

Rua Isaura Parente, 3085 - Conjunto Tangará - Rio Branco/AC
Tel: + 55 (68)3214-7550 Fax: + 55 (68) 3226-7294 E-mail: ouvidoria@creaac.org.br



CREA-AC
Conselho Regional de Engenharia e
Agronomia do Acre

Impresso em: 27/02/2025, às 10:20.





Certidão de Acervo Técnico - CAT
Resolução Nº 218 de 29 de Junho de 1973
Resolução Nº 1137 de 31 de Março de 2023

CREA-AC

CAT COM REGISTRO DE ATESTADO

499066/2025

Conselho Regional de Engenharia e Agronomia do Acre

Atividade concluída

MELAMÍNICO BRANCO, FOLHA PESADA OU SUPERPESADA, E BATENTE METÁLICO, 80X210CM, FIXAÇÃO COM ARGAMASSA - FORNECIMENTO E INSTALAÇÃO. AF_12/2019 UN 5 2.4.3 "JANELA DE ALUMÍNIO DE CORRER, 4 FOLHAS, FIXAÇÃO COM ARGAMASSA, COM VIDROS, PADRONIZADA. AF_07/2016 - Ref. SINAPI (94585) - 11/2019" m² 80,15 2.4.4 KIT DE PORTA-PRONTA DE MADEIRA EM ACABAMENTO MELAMÍNICO BRANCO, FOLHA PESADA OU SUPERPESADA, E BATENTE METÁLICO, 90X210CM, FIXAÇÃO COM ARGAMASSA - FORNECIMENTO E INSTALAÇÃO. AF_12/2019 UN 5 2.4.5 PEITORIL EM MARMORE BRANCO, LARGURA DE 25CM, ASSENTADO COM ARGAMASSA TRACO 1:3 (CIMENTO E AREIA MEDIA), PREPARO MANUAL DA ARGAMASSA - Ref. SINAPI (84089) - 09/2020 M 56,5 2.4.6 "VERGA MOLDADA IN LOCO EM CONCRETO PARA JANELAS COM MAIS DE 1,5 M DE VÃO. AF_03/2016" M 59,8 2.4.7 SOLEIRA EM GRANITO, LARGURA 15 CM, ESPESURA 2,0 CM. AF_09/2020 M 10,4 2.4.8 "TELA DE NYLON TIPO MOSQUITEIRO COM MOLDURA EM ALUMÍNIO ANODIZADO - Ref. ORSE (8970)" m² 10 2.5 COBERTURA 2.5.1 "CUMEEIRA PARA TELHA DE FIBROCIMENTO ONDULADA E = 6 MM, INCLUSO ACESSÓRIOS DE FIXAÇÃO E IÇAMENTO. AF_07/2019" M 20 2.5.2 TELHAMENTO COM TELHA ONDULADA DE FIBROCIMENTO E = 6 MM, COM RECOBRIMENTO LATERAL DE 1/4 DE ONDA PARA TELHADO COM INCLINAÇÃO MAIOR QUE 10°, COM ATÉ 2 ÁGUAS, INCLUSO IÇAMENTO. AF_07/2019 m² 26,84 2.6 PINTURAS 2.6.1 APLICAÇÃO MANUAL DE PINTURA IMPERMEABILIZANTE SOBRE COBERTURA EM TELHA CERÂMICA, DUAS DEMÃOS. COPIA SINAPI (84677) m² 456,5 2.6.2 "APLICAÇÃO MANUAL DE PINTURA COM TINTA LÁTEX ACRÍLICA EM PAREDES, DUAS DEMÃOS. AF_06/2014" m² 810,61 2.6.3 "APLICAÇÃO DE RESINA EM CONCRETO OU TIJOLO, DUAS DEMÃOS. - Ref. SINAPI (84677) 09/2018 - (PAREDES EXTERNAS)" m² 517,24 2.6.4 "APLICAÇÃO MANUAL DE MASSA ACRÍLICA EM PAREDES EXTERNAS DE CASAS, UMA DEMÃO. AF_05/2017" m² 1061,16 2.6.5 "PINTURA VERNIZ (INCOLOR) ALQUÍDICO EM MADEIRA, USO INTERNO, 3 DEMÃOS. AF_01/2021" m² 67,62 2.6.6 "APLICAÇÃO MANUAL DE PINTURA COM TINTA LÁTEX ACRÍLICA EM PAREDES, DUAS DEMÃOS. AF_06/2014" m² 1061,16 2.6.7 "APLICAÇÃO MANUAL DE PINTURA COM TINTA LÁTEX ACRÍLICA EM TETO, DUAS DEMÃOS. AF_06/2014" m² 261,5 2.6.8 "PINTURA VERNIZ (INCOLOR) ALQUÍDICO EM MADEIRA, USO INTERNO, 3 DEMÃOS. AF_01/2021" m² 245,01 2.6.9 "PINTURA DE PISO COM TINTA ACRÍLICA, APLICAÇÃO MANUAL, 2 DEMÃOS, INCLUSO FUNDO PREPARADOR. AF_05/2021" m² 198,26 2.6.10 "PINTURA DE PISO COM TINTA ACRÍLICA, APLICAÇÃO MANUAL, 2 DEMÃOS, INCLUSO FUNDO PREPARADOR. AF_05/2021" m² 174,48 2.6.11 "APLICAÇÃO MANUAL DE PINTURA COM TINTA LÁTEX ACRÍLICA EM PAREDES, DUAS DEMÃOS. AF_06/2014" m² 19,4 2.6.12 PINTURA ESMALTE BRILHANTE (2 DEMAOS) SOBRE SUPERFÍCIE METÁLICA, INCLUSIVE PROTECAO COM ZARCAO (1 DEMA) - Ref. SINAPI (95468) - 12/2019 - (ESQUADRIA METÁLICA) m² 17,25 2.6.13 PINTURA ESMALTE BRILHANTE (2 DEMAOS) SOBRE SUPERFÍCIE METÁLICA, INCLUSIVE PROTECAO COM ZARCAO (1 DEMA) - Ref. SINAPI (95468) - 12/2019 - (ESQUADRIA METÁLICA) m² 41,03 2.7 INSTALAÇÕES HIDRÁULICAS - LOUÇAS E METAIS 2.7.1 VASO SANITARIO SIFONADO, PARA VALVULA DE DESCARGA, EM LOUCA BRANCA, COM ACESSORIOS, INCLUSIVE ASSENTO PLASTICO, BOLSA DE BORRACHA PARA LIGACAO, TUBO PVC LIGACAO - FORNECIMENTO E INSTALACAO. - Ref. SINAPI (72739) UND 12 2.7.2 VASO SANITARIO SIFONADO CONVENCIONAL PARA PCD SEM FURO FRONTAL COM LOUCA BRANCA SEM ASSENTO, INCLUSO CONJUNTO DE LIGAÇÃO PARA BACIA SANITÁRIA AJUSTÁVEL - FORNECIMENTO E INSTALAÇÃO. AF_01/2020 UN 2 2.7.3 VALVULA DE DESCARGA HIDRA - VCR 1.1/2" UN 6 2.7.4 LAVATÓRIO COM BANCADA EM GRANITO CINZA ANDORINHA, E = 2,5CM, DIM 1,85X0,60, COM 02 CUBAS DE EMBUTIRDE LOUCA, SIFÃO CROMADO, VÁLVULA CROMADA, TORNEIRA CROMADA, INCLUSIVE RODOPIA 7 CM, ASSENTAD UND 3 2.7.5 TORNEIRA PARA PIA DE BANHEIRO BICA ALTA CROMADO ALLURE VIQUA UN 12 2.7.6 CHUVEIRO DUCHA METÁLICA DE PAREDE, ARTICULAVEL, COM BRACO/CANO, SEM DESVIADOR, FORNECIMENTO E INSTALACAO - Ref. SINAPI (9535) UND 13 2.7.7 "SABONETEIRA PLASTICA TIPO DISPENSER PARA SABONETE LIQUIDO COM RESERVATORIO 800 A 1500 ML, INCLUSO FIXAÇÃO. AF_01/2020" UN 4 2.7.8 "PAPELEIRA DE PAREDE EM METAL CROMADO SEM TAMPA, INCLUSO FIXAÇÃO. AF_01/2020" UN 12 2.7.9 PORTA-PAPEL TOALHA CAIXA DE ALUMINIO UN 6 2.7.10 "BARRA DE APOIO RETA, EM ACO INOX POLIDO, COMPRIMENTO 90 CM, FIXADA NA PAREDE - FORNECIMENTO E INSTALAÇÃO. AF_01/2020" UN 4 2.7.11 "BARRA DE APOIO RETA, EM ACO INOX POLIDO, COMPRIMENTO 80 CM, FIXADA NA PAREDE - FORNECIMENTO E INSTALAÇÃO. AF_01/2020" UN 2 2.7.12 ESPELHO CRISTAL ESPESURA 4MM, COM MOLDURA EM ALUMINIO E COMPENSADO 6MM PLASTIFICADO COLADO - Ref. SINAPI (74125/002) - 12/2020 m² 10 2.8 INSTALAÇÕES ELÉTRICAS 2.8.1 SERVIÇOS PRELIMINARES E GERAIS 2.8.1.1 "ESCAVAÇÃO MANUAL DE VALA COM PROFUNDIDADE MENOR OU IGUAL A 1,30 M. AF_02/2021" m³ 29 2.8.1.2 "DEMOLIÇÃO DE PAVIMENTO INTERTRAVADO, DE FORMA MANUAL, COM REAPROVEITAMENTO. AF_12/2017" m² 12 2.8.1.3 "REMOÇÃO DE INTERRUPTORES/TOMADAS ELÉTRICAS, DE FORMA MANUAL, SEM REAPROVEITAMENTO. AF_12/2017" UN 86 2.8.1.4 "REMOÇÃO DE CABOS ELÉTRICOS, DE FORMA MANUAL, SEM REAPROVEITAMENTO. AF_12/2017" M 2800 2.8.1.5 "REMOÇÃO DE TELHAS, DE FIBROCIMENTO, METÁLICA E CERÂMICA, DE FORMA MANUAL, SEM REAPROVEITAMENTO. AF_12/2017" m² 66 2.8.1.6 "RASGO EM ALVENARIA PARA ELETRODUTOS COM DIAMETROS MENORES OU IGUAIS A 40 MM. AF_05/2015" M 179 2.8.2 INSTALAÇÕES ELÉTRICAS - BAIXA TENSÃO 2.8.2.1 "ELETRODUTO FLEXÍVEL CORRUGADO REFORÇADO, PVC, DN 25 MM (3/4")", PARA CIRCUITOS TERMINAIS, INSTALADO EM PAREDE - FORNECIMENTO E INSTALAÇÃO. AF_12/2015" M 543,65 2.8.2.2 "ELETRODUTO FLEXÍVEL CORRUGADO REFORÇADO, PVC, DN 32 MM (1")", PARA CIRCUITOS TERMINAIS, INSTALADO EM PAREDE - FORNECIMENTO E INSTALAÇÃO. AF_12/2015" M 103,45 2.8.2.3 "ELETRODUTO RÍGIDO ROSCÁVEL, PVC, DN 110 MM (4")", PARA REDE ENTERRADA DE DISTRIBUIÇÃO DE ENERGIA ELÉTRICA - FORNECIMENTO E INSTALAÇÃO. AF_12/2021" M 83,65 2.8.2.4 "CURVA 90 GRAUS PARA ELETRODUTO, PVC, ROSCÁVEL, DN 25 MM (3/4")", PARA CIRCUITOS TERMINAIS, INSTALADA EM FORRO - FORNECIMENTO E INSTALAÇÃO. AF_12/2015" UN 21 2.8.2.5 "CURVA 90 GRAUS PARA ELETRODUTO, PVC, ROSCÁVEL, DN 32 MM (1")", PARA CIRCUITOS TERMINAIS, INSTALADA EM FORRO - FORNECIMENTO E INSTALAÇÃO. AF_12/2015" UN 12 2.8.2.6 "SUPORTE PARA ELETROCALHA LISA OU PERFURADA EM AÇO GALVANIZADO, LARGURA 200 OU 400 MM E ALTURA 50 MM, ESPAÇADO A CADA 1,5 M, EM PERFILADO DE SEÇÃO 38X76 MM, POR METRO DE ELETRECOLHA FIXADA. AF_07/2017" M 59 2.8.2.7 ELETROCALHA PERFURADA TIPO "U" 200x100mm CHAPA 22 SEM TAMPA M 69 2.8.2.8 ELETROCALHA PERFURADA TIPO "U" 100x100 CHAPA 22 SEM TAMPA M 25,05 2.8.2.9 CURVA DE INVERSAO PARA ELETROCALHA 200X100MM CHAPA 20 UN 5 2.8.2.10 CRUZETA HORIZONTAL PARA ELETROCALHA 100X100mm CHAPA 20 UN 2 2.8.2.11 TE VERTICAL DE SUBIDA PARA ELETROCALHA 100x100 CHAPA 20 UN 1 2.8.2.12 REDUCAO CONCENTRICA PARA ELETROCALHA 200X100 PARA 100X100 UN 1 2.8.2.13 QUADRO DE DISTRIBUICAO DE ENERGIA DE EMBUTIR, EM CHAPA METÁLICA, PARA 50 DISJUNTORES TERMOMAGNETICOS MONOPOLARES, COM BARRAMENTO TRIFASICO E NEUTRO, FORNECIMENTO E INSTALACAO - Ref. SINAPI (74131/008) - 09/2020 UND 1 2.8.2.14 CABO DE COBRE FLEXÍVEL ISOLADO, 2,5 MM², ANTI-CHAMA 450/750 V, PARA CIRCUITOS TERMINAIS - FORNECIMENTO E INSTALAÇÃO. AF_12/2015 M 1523,72 2.8.2.15 CABO DE COBRE FLEXÍVEL ISOLADO, 4 MM², ANTI-CHAMA 450/750 V, PARA CIRCUITOS TERMINAIS - FORNECIMENTO E INSTALAÇÃO. AF_12/2015 M 3765,7 2.8.2.16 CABO DE COBRE FLEXÍVEL ISOLADO, 6 MM², ANTI-CHAMA 450/750 V, PARA CIRCUITOS TERMINAIS - FORNECIMENTO E INSTALAÇÃO. AF_12/2015 M 770 2.8.2.17 CABO DE COBRE FLEXÍVEL ISOLADO, 10 MM², ANTI-CHAMA 450/750 V, PARA CIRCUITOS TERMINAIS - FORNECIMENTO E INSTALAÇÃO. AF_12/2015 M 421 2.8.2.18 CABO DE COBRE FLEXÍVEL ISOLADO, 16 MM², ANTI-CHAMA 0,6/1,0 KV, PARA DISTRIBUIÇÃO - FORNECIMENTO E INSTALAÇÃO. AF_12/2015 M 94,85 2.8.2.19 CABO DE COBRE FLEXÍVEL ISOLADO, 35 MM², ANTI-CHAMA 0,6/1,0 KV, PARA REDE ENTERRADA DE DISTRIBUIÇÃO DE ENERGIA ELÉTRICA - FORNECIMENTO E INSTALAÇÃO. AF_12/2021 M 379,5 2.8.2.20 INTERRUPTOR SIMPLES (1 MÓDULO), 10A/250V, INCLUINDO SUPORTE E PLACA - FORNECIMENTO E INSTALAÇÃO. AF_12/2015 UN 13 2.8.2.21 INTERRUPTOR SIMPLES (2 MÓDULOS), 10A/250V, INCLUINDO SUPORTE E PLACA - FORNECIMENTO E INSTALAÇÃO. AF_12/2015 UN 3 2.8.2.22 TOMADA BAIXA DE EMBUTIR (1 MÓDULO), 2P+T 20 A, INCLUINDO SUPORTE E PLACA - FORNECIMENTO E INSTALAÇÃO. AF_12/2015 UN 90 2.8.2.23 "DISJUNTOR MONOPOLAR TIPO DIN, CORRENTE NOMINAL DE 10A - FORNECIMENTO E INSTALAÇÃO. AF_10/2020" UN 20 2.8.2.24 "DISJUNTOR MONOPOLAR TIPO DIN, CORRENTE NOMINAL DE 16A - FORNECIMENTO E INSTALAÇÃO. AF_10/2020" UN 1 2.8.2.25 "DISJUNTOR BIPOLAR TIPO DIN, CORRENTE NOMINAL DE 16A - FORNECIMENTO E INSTALAÇÃO. AF_10/2020" UN 4 2.8.2.26 "DISJUNTOR BIPOLAR TIPO DIN, CORRENTE NOMINAL DE 20A - FORNECIMENTO E INSTALAÇÃO. AF_10/2020" UN 6 2.8.2.27 DISJUNTOR TERMOMAGNÉTICO TRIPOLAR, CORRENTE NOMINAL DE 125A - FORNECIMENTO E INSTALAÇÃO. AF_10/2020 UN 1 2.8.2.





Certidão de Acervo Técnico - CAT
Resolução Nº 218 de 29 de Junho de 1973
Resolução Nº 1137 de 31 de Março de 2023

CREA-AC

CAT COM REGISTRO DE ATESTADO

499066/2025

Conselho Regional de Engenharia e Agronomia do Acre

Atividade concluída

"CAIXA OCTOGONAL 3" X 3", PVC, INSTALADA EM LAJE - FORNECIMENTO E INSTALAÇÃO. AF_12/2015" UN 95 2.8.2.29 "CAIXA RETANGULAR 4" X 2" BAIXA (0,30 M DO PISO), PVC, INSTALADA EM PAREDE - FORNECIMENTO E INSTALAÇÃO. AF_12/2015" UN 33 2.8.2.30 "CAIXA ENTERRADA ELÉTRICA RETANGULAR, EM ALVENARIA COM BLOCOS DE CONCRETO, FUNDO COM BRITA, DIMENSÕES INTERNAS: 0,6X0,6X0,6 M. AF_12/2020" UN 4 2.8.2.31 "CAIXA DE INSPEÇÃO PARA ATERRAMENTO, CIRCULAR, EM POLIETILENO, DIÂMETRO INTERNO = 0,3 M. AF_12/2020" UN 4 2.8.2.32 "HASTE DE ATERRAMENTO 5/8 PARA SPDA - FORNECIMENTO E INSTALAÇÃO. AF_12/2017" UN 4 2.8.2.33 "CORDOALHA DE COBRE NU 25 MM², NÃO ENTERRADA, COM ISOLADOR - FORNECIMENTO E INSTALAÇÃO. AF_12/2017" M 30 2.8.2.34 LUMINÁRIA TIPO PLAFON, DE SOBREPOR, COM 1 LÂMPADA LED DE 12/13 W, SEM REATOR - FORNECIMENTO E INSTALAÇÃO. AF_02/2020 UN 95 2.8.2.35 LUMINÁRIA DE EMERGÊNCIA, COM 30 LÂMPADAS LED DE 2 W, SEM REATOR - FORNECIMENTO E INSTALAÇÃO. AF_02/2020 UN 12 2.8.2.36 LUMINÁRIA TIPO CALHA, DE SOBREPOR, COM 2 LÂMPADAS TUBULARES FLUORESCENTES DE 18 W, COM REATOR DE PARTIDA RÁPIDA - FORNECIMENTO E INSTALAÇÃO. AF_02/2020 UN 4 2.8.3 SERVIÇOS COMPLEMENTARES DAS INSTALAÇÕES 2.8.3.1 REMOÇÃO E BOTA-FORA DE ENTULHO EM CAMINHAO 12m3-PERCURSO 12km m³ 15 2.8.3.2 "ATERRO MANUAL DE VALAS COM AREIA PARA ATERRO E COMPACTAÇÃO MECANIZADA. AF_05/2016" m³ 10,5 2.8.3.3 RECOMPOSIÇÃO DE PAVIMENTAÇÃO TIPO BLOKRET SOBRE COLCHAO DE AREIA SEM REAPROVEITAMENTO DE MATERIAL - Ref. SINAPI (83694) m² 12 2.8.3.5 CONCRETO FCK = 25MPA, TRAÇO 1:2,3:2,7 (EM MASSA SECA DE CIMENTO/ AREIA MÉDIA/ BRITA 1) - PREPARO MECÂNICO COM BETONEIRA 400 L. AF_05/2021 m³ 17,5 2.8.3.6 "LANÇAMENTO COM USO DE BALDES, ADENSAMENTO E ACABAMENTO DE CONCRETO EM ESTRUTURAS. AF_02/2022" m³ 17,5 2.8.4 "INSTALAÇÃO DE CIRCUITOS DE ENERGIA ESTABILIZADA E DVI - (DADOS, VOZ E IMAGEM)" 2.8.4.1 INSTALAÇÕES ELÉTRICAS - ENERGIA ESTABILIZADA 2.8.4.1.1 "ESCAVAÇÃO MANUAL DE VALA COM PROFUNDIDADE MENOR OU IGUAL A 1,30 M. AF_02/2021" m³ 3,28 2.8.4.1.2 REATERRO MANUAL APOIADO COM SOQUETE. AF_10/2017 m³ 2,3 2.8.4.1.3 CABO DE COBRE FLEXÍVEL ISOLADO, 2,5 MM², ANTI-CHAMA 0,6/1,0 KV, PARA CIRCUITOS TERMINAIS - FORNECIMENTO E INSTALAÇÃO. AF_12/2015 M 300 2.8.4.1.4 CABO DE COBRE FLEXÍVEL ISOLADO, 4 MM², ANTI-CHAMA 0,6/1,0 KV, PARA CIRCUITOS TERMINAIS - FORNECIMENTO E INSTALAÇÃO. AF_12/2015 M 210 2.8.4.1.5 CABO DE COBRE FLEXÍVEL ISOLADO, 16 MM², ANTI-CHAMA 0,6/1,0 KV, PARA CIRCUITOS TERMINAIS - FORNECIMENTO E INSTALAÇÃO. AF_12/2015 M 184 2.8.4.1.6 "ELETRODUTO RÍGIDO ROSCÁVEL, PVC, DN 25 MM (3/4")", PARA CIRCUITOS TERMINAIS, INSTALADO EM PAREDE - FORNECIMENTO E INSTALAÇÃO. AF_12/2015" M 22 2.8.4.1.7 "ELETRODUTO RÍGIDO ROSCÁVEL, PVC, DN 32 MM (1")", PARA CIRCUITOS TERMINAIS, INSTALADO EM PAREDE - FORNECIMENTO E INSTALAÇÃO. AF_12/2015" M 60 2.8.4.1.8 "ELETRODUTO RÍGIDO ROSCÁVEL, PVC, DN 85 MM (3")", PARA REDE ENTERRADA DE DISTRIBUIÇÃO DE ENERGIA ELÉTRICA - FORNECIMENTO E INSTALAÇÃO. AF_12/2021" M 24 2.8.4.1.9 "CURVA 90 GRAUS PARA ELETRODUTO, PVC, ROSCÁVEL, DN 25 MM (3/4")", PARA CIRCUITOS TERMINAIS, INSTALADA EM PAREDE - FORNECIMENTO E INSTALAÇÃO. AF_12/2015" UN 15 2.8.4.1.10 "CURVA 90 GRAUS PARA ELETRODUTO, PVC, ROSCÁVEL, DN 32 MM (1")", PARA CIRCUITOS TERMINAIS, INSTALADA EM PAREDE - FORNECIMENTO E INSTALAÇÃO. AF_12/2015" UN 10 2.8.4.1.11 CURVA 90 GRAUS PARA ELETRODUTO, PVC, ROSCÁVEL, DN 85 MM (3")", PARA REDE ENTERRADA DE DISTRIBUIÇÃO DE ENERGIA ELÉTRICA - FORNECIMENTO E INSTALAÇÃO. AF_12/2021 UN 3 2.8.4.1.12 "ABRACADEIRA DE FIXAÇÃO DE BRAÇOS DE LUMINÁRIAS DE 4" - FORNECIMENTO E INSTALAÇÃO. AF_08/2020" UN 12 2.8.4.1.13 "CAIXA RETANGULAR 4" X 2" MÉDIA (1,30 M DO PISO), PVC, INSTALADA EM PAREDE - FORNECIMENTO E INSTALAÇÃO. AF_12/2015" UN 12 2.8.4.1.14 "CAIXA RETANGULAR 4" X 4" MÉDIA (1,30 M DO PISO), PVC, INSTALADA EM PAREDE - FORNECIMENTO E INSTALAÇÃO. AF_12/2015" UN 5 2.8.4.1.15 "CAIXA DE AREIA 60X60X60CM EM ALVENARIA - EXECUÇÃO - Ref. SINAPI (72286) - 04/2018" UND 4 2.8.4.1.16 TOMADA BAIXA DE EMBUTIR (2 MÓDULOS), 2P+T 10 A, INCLUINDO SUPORTE E PLACA - FORNECIMENTO E INSTALAÇÃO. AF_12/2015 UN 12 2.8.4.1.17 QUADRO DE DISTRIBUIÇÃO DE ENERGIA EM CHAPA DE AÇO GALVANIZADO, DE EMBUTIR, COM BARRAMENTO TRIFÁSICO, PARA 12 DISJUNTORES DIN 100A - FORNECIMENTO E INSTALAÇÃO. AF_10/2020 UN 1 2.8.4.1.18 QUADRO DE DISTRIBUIÇÃO DE ENERGIA EM CHAPA DE AÇO GALVANIZADO, DE EMBUTIR, COM BARRAMENTO TRIFÁSICO, PARA 18 DISJUNTORES DIN 100A - FORNECIMENTO E INSTALAÇÃO. AF_10/2020 UN 1 2.8.4.1.19 TERMINAL OU CONECTOR DE PRESSÃO - PARA CABO 50MM² - FORNECIMENTO E INSTALAÇÃO - Ref. SINAPI (72263) - 01/2020 UND 20 2.8.4.1.20 "DISJUNTOR BIPOLAR TIPO DIN, CORRENTE NOMINAL DE 50A - FORNECIMENTO E INSTALAÇÃO. AF_10/2020" UN 2 2.8.4.1.21 "DISJUNTOR BIPOLAR TIPO DIN, CORRENTE NOMINAL DE 16A - FORNECIMENTO E INSTALAÇÃO. AF_10/2020" UN 7 2.8.4.2 INSTALAÇÕES ELÉTRICAS - DVI (DADOS, VOZ E IMAGEM) 2.8.4.2.1 FORNECIMENTO E INSTALAÇÃO DE CABO UTP CAT. - 6 PARES TRANÇADO, COMPOSTO DE CONDUTORES SÓLIDOS DE COBRE, 23 AWG, ISOLADOS EM POLIETILENO ESPECIAL, CAPA EXTERNA EM PVC NÃO PROPAGANTE A CHAMA M 1200 2.8.4.2.2 "PATCH CORDS RJ45 CAT 6 4 PARES 2,0M - TOMADA 2 KEYSTONE RJ-45 FEMEA COM PLACA - CAT-6 - FORNECIMENTO E INSTALAÇÃO" UN 13 2.8.4.2.3 TOMADA DE REDE RJ45 - FORNECIMENTO E INSTALAÇÃO. AF_11/2019 UN 26 2.8.4.2.4 "ABRACADEIRA DE FIXAÇÃO DE BRAÇOS DE LUMINÁRIAS DE 4" - FORNECIMENTO E INSTALAÇÃO. AF_08/2020" UN 24 2.8.4.2.5 CONDULETE DE ALUMÍNIO, TIPO E, ELETRODUTO DE AÇO GALVANIZADO DN 25 MM (1"), APARENTE - FORNECIMENTO E INSTALAÇÃO. AF_10/2022 UN 26 2.8.4.2.6 ELETRODUTO DE AÇO GALVANIZADO, CLASSE LEVE, DN 25 MM (1")?, APARENTE, INSTALADO EM PAREDE - FORNECIMENTO E INSTALAÇÃO. AF_11/2016_P M 30 2.8.4.2.7 ELETROCALHA PERFURADA TIPO "U" 75X50CM CHAPA 18 SEM TAMPA M 72 2.8.4.2.8 TAMPA DE ENCAIXE PARA ELETROCALHA 50mm CHAPA 24 UN 72 2.8.4.2.9 TE HORIZONTAL PARA ELETROCALHA 100x50 UN 5 2.8.4.2.10 CURVA VERTICAL EXTERNA PARA ELETROCALHA 50X50 CHAPA 20 UN 3 2.8.4.2.11 EMENDA PARA ELETROCALHA 150X100 UN 15 2.9 SERVIÇOS COMPLEMENTARES 2.9.1 LIMPEZA DE SUPERFÍCIE COM JATO DE ALTA PRESSÃO. AF_04/2019 m² 1195,91 2.9.2 BARRA DE APOIO PARA BANHEIRO ALUMÍNIO POLIDO 70cm x PARAFUSO UN 20 2.9.3 PISO TATIL DIRECIONAL ACO INOX PARAFUSADO (COM RANHURAS) M 100 3 GUARITA, DEPÓSITO, PALCO E VESTIÁRIOS M 100 3.1 DEMOLIÇÕES E RETIRADAS (GUARITA, PALCO E VESTIÁRIOS) 3.1.1 "DEMOLIÇÃO DE REVESTIMENTO CERÂMICO, DE FORMA MECANIZADA COM MARTELETE, SEM REAPROVEITAMENTO. AF_12/2017" m² 105,19 3.1.2 "DEMOLIÇÃO DE REVESTIMENTO CERÂMICO, DE FORMA MECANIZADA COM MARTELETE, SEM REAPROVEITAMENTO. AF_12/2017" m² 349,98 3.2 REVESTIMENTOS DE PISOS E PAREDES 3.2.1 "REVESTIMENTO CERÂMICO PARA PISO COM PLACAS TIPO PORCELANATO DE DIMENSÕES 45X45 CM APLICADA EM AMBIENTES DE ÁREA MAIOR QUE 10 M². AF_02/2023_PE" m² 105,19 3.2.2 "REVESTIMENTO CERÂMICO PARA PISO COM PLACAS TIPO PORCELANATO DE DIMENSÕES 45X45 CM APLICADA EM AMBIENTES DE ÁREA MAIOR QUE 10 M². AF_02/2023_PE" m² 10 3.2.3 REVESTIMENTO CERÂMICO PARA PAREDES INTERNAS COM PLACAS TIPO ESMALTADA EXTRA DE DIMENSÕES 33X45 CM APLICADAS NA ALTURA INTEIRA DAS PAREDES. AF_02/2023_PE m² 349,98 3.3 PINTURA 3.3.1 "APLICAÇÃO MANUAL DE PINTURA COM TINTA LÁTEX ACRÍLICA EM PAREDES, DUAS DEMÃOS. AF_06/2014" m² 319,73 3.3.2 "APLICAÇÃO MANUAL DE PINTURA COM TINTA LÁTEX ACRÍLICA EM PAREDES, DUAS DEMÃOS. AF_06/2014" m² 319,55 3.4 SERVIÇOS COMPLEMENTARES 3.4.1 "DIVISÓRIA SANITÁRIA, TIPO CABINE, EM GRANITO CINZA POLIDO, ESP = 3CM, ASSENTADO COM ARGAMASSA COLANTE AC III-E, EXCLUSIVE FERRAGENS. AF_01/2021" m² 15 4 PARQUE AQUÁTICO 4.1 DEMOLIÇÕES E RETIRADAS 4.1.1 "DEMOLIÇÃO DE REVESTIMENTO CERÂMICO, DE FORMA MECANIZADA COM MARTELETE, SEM REAPROVEITAMENTO. AF_12/2017" m² 1932,5 4.1.2 "DEMOLICAO DE CONCRETO SIMPLES - Ref. SINAPI (73616) 09/2016. - (CALÇADA EXTERNA)" m³ 112,05 4.1.3 "DEMOLIÇÃO DE REVESTIMENTO CERÂMICO, DE FORMA MECANIZADA COM MARTELETE, SEM REAPROVEITAMENTO. AF_12/2017" m² 547,42 4.1.4 "DEMOLIÇÃO DE ARGAMASSAS, DE FORMA MANUAL, SEM REAPROVEITAMENTO. AF_12/2017" m² 13,69 4.1.5 REMOÇÃO E BOTA-FORA DE ENTULHO EM CAMINHAO 12m3-PERCURSO 12km m³ 107,18 4.2 MOVIMENTAÇÃO DE TERRA - INFRAESTRUTURA 4.2.1 ESCAVAÇÃO VERTICAL A CÉU ABERTO, EM OBRAS DE INFRAESTRUTURA, INCLUINDO CARGA, DESCARGA E TRANSPORTE, EM SOLO DE 1ª CATEGORIA COM ESCAVADEIRA HIDRÁULICA (CAÇAMBA: 0,8 M³ / 111HP), FROTA DE 3 CAMINHÕES BASCULANTES DE 10 M³, DMT ATÉ 1 KM E VELOCIDADE MÉDIA 14KM/H. AF_05/2020 m³ 75 4.2.2 CARGA, MANOBRAS E DESCARGA DE SOLOS E MATERIAIS GRANULARES EM CAMINHÃO BASCULANTE 10 M³ - CARGA COM ESCAVADEIRA HIDRÁULICA (CAÇAMBA DE 1,20 M³ / 155 HP) E DESCARGA LIVRE (UNIDADE: M3). AF_07/2020 m³ 97,5 4.2.3 TRANSPORTE COM CAMINHÃO BASCULANTE DE 10 M³, EM VIA URBANA PAVIMENTADA, DMT ATÉ 30 KM (UNIDADE: M3XKM). AF_07/2020 M3X KM 2925 4.2.4





Certidão de Acervo Técnico - CAT
Resolução Nº 218 de 29 de Junho de 1973
Resolução Nº 1137 de 31 de Março de 2023

CREA-AC

CAT COM REGISTRO DE ATESTADO

499066/2025

Conselho Regional de Engenharia e Agronomia do Acre

Atividade concluída

ESCAVAÇÃO VERTICAL A CÉU ABERTO, EM OBRAS DE INFRAESTRUTURA, INCLUINDO CARGA, DESCARGA E TRANSPORTE, EM SOLO DE 1ª CATEGORIA COM ESCAVADEIRA HIDRÁULICA (CAÇAMBA: 0,8 M³ / 111HP), FROTA DE 3 CAMINHÕES BASCULANTES DE 10 M³, DMT ATÉ 1 KM E VELOCIDADE MÉDIA 14KM/H. AF_05/2020 m³ 63,75 4.2.5 CARGA, MANOBRA E DESCARGA DE SOLOS E MATERIAIS GRANULARES EM CAMINHÃO BASCULANTE 10 M³ - CARGA COM ESCAVADEIRA HIDRÁULICA (CAÇAMBA DE 1,20 M³ / 155 HP) E DESCARGA LIVRE (UNIDADE: M3). AF_07/2020 m³ 82,88 4.2.6 TRANSPORTE COM CAMINHÃO BASCULANTE DE 6 M³, EM VIA URBANA PAVIMENTADA, DMT ATÉ 30 KM (UNIDADE: M3XKM). AF_07/2020 M3X KM 1912,5 4.2.7 "ATERRO MANUAL DE VALAS COM AREIA PARA ATERRO E COMPACTAÇÃO MECANIZADA. AF_05/2016" m³ 11,25 4.2.8 "ATERRO MANUAL DE VALAS COM SOLO ARGILO-ARENOSO E COMPACTAÇÃO MECANIZADA. AF_05/2016" m³ 63,75 4.2.9 TRANSPORTE COM CAMINHÃO BASCULANTE DE 10 M³, EM VIA URBANA PAVIMENTADA, DMT ATÉ 30 KM (UNIDADE: M3XKM). AF_07/2020 M3X KM 2486,25 4.3 REVESTIMENTO EXTERNO DAS PISCINAS (PISOS) 4.3.1 CAMADA SEPARADORA PARA EXECUÇÃO DE RADIER, PISO DE CONCRETO OU LAJE SOBRE SOLO, EM LONA PLÁSTICA. AF_09/2021 m² 37,5 4.3.2 "LASTRO DE CONCRETO, PREPARO MECÂNICO, INCLUSOS ADITIVO IMPERMEABILIZANTE, LANÇAMENTO E ADENSAMENTO - Ref. SINAPI (83534) - 01/2020" m² 112,05 4.3.3 "CONTRAPISO COM ARGAMASSA AUTONIVELANTE, APLICADO SOBRE LAJE, ADERIDO, ESPESSURA 3CM. AF_07/2021" m² 1932,5 4.3.4 REVESTIMENTO CERÂMICO PARA PISO COM PLACAS TIPO PORCELANATO DE DIMENSÕES 60X60 CM APLICADA EM AMBIENTES DE ÁREA MAIOR QUE 10 M² E REJUNTE EPOXI. - REF. SINAPI (87263) - INCLUSIVE 10% DE RESERVA TÉCNICA DO PISO m² 1932,5 4.3.5 PISO EM GRANITO APLICADO EM CALÇADAS OU PISOS EXTERNOS. AF_05/2020 m² 21,65 4.4 REVESTIMENTO INTERNO DAS PISCINAS (PISOS E PAREDES) 4.4.1 CHAPISCO APLICADO EM ALVENARIAS E ESTRUTURAS DE CONCRETO INTERNAS, COM COLHER DE PEDREIRO. ARGAMASSA TRAÇO 1:3 COM PREPARO EM BETONEIRA 400L. AF_10/2022 m² 547,42 4.4.2 EMBOÇO, PARA RECEBIMENTO DE CERÂMICA, EM ARGAMASSA TRAÇO 1:2:8, PREPARO MECÂNICO COM BETONEIRA 400L, APLICADO MANUALMENTE EM FACES INTERNAS DE PAREDES, PARA AMBIENTE COM ÁREA MAIOR QUE 10M2, ESPESSURA DE 20MM, COM EXECUÇÃO DE TALISCAS. AF_06/2014 m² 547,42 4.4.3 "IMPERMEABILIZAÇÃO DE SUPERFÍCIE COM ARGAMASSA POLIMÉRICA / MEMBRANA ACRÍLICA, 4 DEMÃOS, REFORÇADA COM VÊU DE POLIÉSTER (MAV). AF_06/2018" m² 547,42 4.4.4 "REVESTIMENTO CERÂMICO PARA PAREDES INTERNAS COM PLACAS 20X20 REF: AZUL CEUSA OU SIMILAR - REF.: SINAPI (87267) - (INCLUSO 10% DE RESERVA TÉCNICA)" m² 547,42 4.5 ACESSÓRIOS PARA PISCINA 4.5.1 "TUBO DE PVC PBA PARA REDE DE ÁGUA, DN 50 MM, JUNTA ELÁSTICA INTEGRADA - FORNECIMENTO" M 12 4.5.2 "TUBO DE PVC PBA PARA REDE DE ÁGUA, DN 100 MM, JUNTA ELÁSTICA INTEGRADA - FORNECIMENTO" M 262 4.5.3 ASSENTAMENTO DE TUBO DE PVC PBA PARA REDE DE ÁGUA, DN 50 MM, JUNTA ELÁSTICA INTEGRADA, INSTALADO EM LOCAL COM NÍVEL ALTO DE INTERFERÊNCIAS (NÃO INCLUI FORNECIMENTO). AF_11/2017 M 12 4.5.4 ASSENTAMENTO DE TUBO DE PVC PBA PARA REDE DE ÁGUA, DN 100 MM, JUNTA ELÁSTICA INTEGRADA, INSTALADO EM LOCAL COM NÍVEL ALTO DE INTERFERÊNCIAS (NÃO INCLUI FORNECIMENTO). AF_11/2017 M 262 4.5.5 SKIMMER - COADEIRAS PARA PISCINAS UND 10 4.5.6 GRELHA PARA RALO 15x15cm CROMADA UN 6 4.5.7 "GRELHA PLÁSTICA FLEXÍVEL PARA PISCINAS 20X100CM, BRANCA, FORNECIMENTO E COLOCACAO - REF. EMOP (15.004.0620-A)" M 129 4.5.8 CORRIMAO INOX 304 (MONTANTE) COM 1 PERFIL U M 52 4.5.9 0113 Próprio EXECUÇÃO DE JUNTA DE DILATAÇÃO COM PERFILADO PLÁSTICO 20x5mm M 1000 4.5.10 "MÃO DE OBRA PARA RETIRADA E RECOLOCAÇÃO DE GRADIL METÁLICO INCLUSO REPAROS - (GRADES DA PISCINA)" m² 363,6 4.5.11 PINTURA ESMALTE BRILHANTE (2 DEMAOS) SOBRE SUPERFÍCIE METÁLICA, INCLUSIVE PROTECAO COM ZARCAO (1 DEMAOS) - Ref. SINAPI (95468) - 12/2019 - (ESQUADRIA METÁLICA) m² 727,3 5 GINÁSIO POLESPORTIVO 5.1 "MÃO DE OBRA PARA RETIRADA DE TELA DE ARAME GALVANIZADO REVESTIDO COM PVC EM TUBOS DE ACO GALVANIZADO ATÉ UMA ALTURA DE 3M - (GUARDA CORPO)" m² 100 5.2 FORNECIMENTO E INSTALAÇÃO DE TELA DE ARAME GALVANIZADO REVESTIDO COM PVC - FIO 12 BWG E MALHA 7,5X7,5CM - EM ESTRUTURA DE ALAMBRADO EM TUBOS DE ACO. - Ref SINAPI 102363 m² 100 5.3 PINTURA ESMALTE BRILHANTE (2 DEMAOS) SOBRE SUPERFÍCIE METÁLICA, INCLUSIVE PROTECAO COM ZARCAO (1 DEMAOS) - Ref. SINAPI (95468) - 12/2019 - (ESQUADRIA METÁLICA) m² 200 5.4 PINTURA ESMALTE BRILHANTE (2 DEMAOS) SOBRE SUPERFÍCIE METÁLICA, INCLUSIVE PROTECAO COM ZARCAO (1 DEMAOS) - Ref. SINAPI (95468) - 12/2019 - (ESQUADRIA METÁLICA) m² 1472 5.5 CONJUNTO PARA FUTSAL COM TRAVES OFICIAIS DE 3,00 X 2,00 M EM TUBO DE ACO GALVANIZADO 3" COM REQUADRO EM TUBO DE 1", PINTURA EM PRIMER COM TINTA ESMALTE SINTETICO E REDES DE POLIETILENO FIO 4 MM PAR 1 5.6 LETREIRO PARA IDENTIFICACAO DE LOJA-CHAPA GALV.#26 COMPL. m² 11,01 6 RECUPERAÇÃO DO MURO E GRADIL 6.1 DEMOLIÇÕES E RETIRADAS 6.1.1 "DEMOLIÇÃO DE ARGAMASSAS, DE FORMA MANUAL, SEM REAPROVEITAMENTO. AF_12/2017" m² 815,62 6.1.2 REMOCAO E BOTA-FORA DE ENTULHO EM CAMINHÃO 12m3-PERCURSO 12km m³ 24,47 6.2 PINTURA 6.2.1 "APLICAÇÃO DE FUNDO SELADOR ACRÍLICO EM PAREDES, UMA DEMÃO. AF_06/2014" m² 2203,12 6.2.2 "APLICAÇÃO MANUAL DE MASSA ACRÍLICA EM PAREDES EXTERNAS DE CASAS, UMA DEMÃO. AF_05/2017" m² 2203,12 6.2.3 "APLICAÇÃO MANUAL DE PINTURA COM TINTA LÁTEX ACRÍLICA EM PAREDES, DUAS DEMÃOS. AF_06/2014" m² 2203,12 6.2.4 PINTURA ESMALTE BRILHANTE (2 DEMAOS) SOBRE SUPERFÍCIE METÁLICA, INCLUSIVE PROTECAO COM ZARCAO (1 DEMAOS) - Ref. SINAPI (95468) - 12/2019 - (ESQUADRIA METÁLICA) m² 283,12 6.3 SERVIÇOS COMPLEMENTARES 6.3.1 87905 SINAPI CHAPISCO APLICADO EM ALVENARIA (COM PRESENÇA DE VÃOS) E ESTRUTURAS DE CONCRETO DE FACHADA, COM COLHER DE PEDREIRO. ARGAMASSA TRAÇO 1:3 COM PREPARO EM BETONEIRA 400L. AF_10/2022 m² 815,62 6.3.2 EMBOÇO OU MASSA ÚNICA EM ARGAMASSA TRAÇO 1:2:8, PREPARO MANUAL, APLICADA MANUALMENTE EM PANOS CEGOS DE FACHADA (SEM PRESENÇA DE VÃOS), ESPESSURA DE 25 MM. AF_09/2022 m² 815,62 6.3.3 KIT CONCERTINA Ø30cm COM ACESSÓRIOS - FORNECIMENTO E INSTALAÇÃO M 530 7 SERVIÇOS COMPLEMENTARES 7.1 "ESCAVAÇÃO MANUAL DE VALA COM PROFUNDIDADE MENOR OU IGUAL A 1,30 M. AF_02/2021" m³ 54 7.2 REATERRO MANUAL DE VALAS COM COMPACTAÇÃO MECANIZADA. AF_04/2016 m³ 54 7.3 CABO DE COBRE FLEXÍVEL ISOLADO, 4 MM², ANTI-CHAMA 450/750 V, PARA CIRCUITOS TERMINAIS - FORNECIMENTO E INSTALAÇÃO. AF_12/2015 M 850 7.4 CABO DE COBRE FLEXÍVEL ISOLADO, 6 MM², ANTI-CHAMA 450/750 V, PARA CIRCUITOS TERMINAIS - FORNECIMENTO E INSTALAÇÃO. AF_12/2015 M 460 7.5 "CAIXA DE PASSAGEM 30X30X40 COM TAMPA E DRENO BRITA - Ref. SINAPI (83446) - 11/2020" UND 50 7.6 ELETRODUTO RÍGIDO ROSCÁVEL, PVC, DN 32 MM (1"), PARA CIRCUITOS TERMINAIS, INSTALADO EM LAJE - FORNECIMENTO E INSTALAÇÃO. AF_12/2015 M 600 7.7 SINALIZADOR DE SOLO ADESIVO PARA CAIXA DE INCENDIO UN 8 7.8 LUMINARIA/REFLETOR HOLOFOTE MICROLED SLIM 500W BRANCO FRIO UN 16 7.9 LUMINÁRIA POSTE JARDIM COLONIAL SEXTAVADO P9 PRETO UND 50 7.10 BANCO DE MADEIRA VERNIZ 7 REGUAS/SUORTES FERRO FUN M 24 7.11 GRELHA CONTINUA EM ALUMINIO ANODIZADO FOSCO 300x100mm UN 27 7.12 APLICAÇÃO DE ADUBO EM SOLO. AF_05/2018 m² 180 8 PÁTIO DE ESTACIONAMENTO E CIRCULAÇÃO INTERNA 8.1 "DEMOLIÇÃO DE PAVIMENTO EM TIJOLO MACIÇO, DE FORMA MANUAL, COM REAPROVEITAMENTO. - Ref. SINAPI (84184) 08/2016" m² 2963,35 8.2 "RECOMPOSICAO DE PAVIMENTACAO TIPO TIJOLO MACIÇO CERÂMICO SOBRE COLCHAO DE AREIA SEM REAPROVEITAMENTO DE MATERIAL - Ref. SINAPI (83694)" m² 2963,35 8.3 GUIA (MEIO-FIO) CONCRETO, MOLDADA IN LOCO EM TRECHO RETO COM EXTRUSORA, 13 CM BASE X 22 CM ALTURA. AF_06/2016 M 250 8.4 "PINTURA DE PISO COM TINTA ACRÍLICA, APLICAÇÃO MANUAL, 2 DEMÃOS, INCLUSO FUNDO PREPARADOR. AF_05/2021" m² 87,53 9 SERVIÇOS FINAIS 9.1 LIMPEZA FINAL DA OBRA - Ref. SINAPI (9537) 11/2018 m² 3000





Certidão de Acervo Técnico - CAT
Resolução Nº 218 de 29 de Junho de 1973
Resolução Nº 1137 de 31 de Março de 2023

Conselho Regional de Engenharia e Agronomia do Acre

CREA-AC

CAT COM REGISTRO DE ATESTADO

499066/2025

Atividade concluída

_____ **Informações Complementares** _____

CERTIFICAMOS, finalmente, que se encontra vinculado à presente Certidão de Acervo Técnico – CAT, o atestado contendo 11 folha(s), expedido pelo contratante da obra/serviço, a quem cabe a responsabilidade pela veracidade e exatidão das informações nele constantes.

Certidão de Acervo Técnico nº 499066/2025

27/02/2025, 10:05

ZY1C7

A Certidão de Acervo Técnico (CAT) à qual o atestado está vinculado constituirá prova da capacidade técnico-profissional da pessoa jurídica somente se o responsável técnico indicado estiver ou venha a ser integrado ao seu quadro técnico por meio de declaração entregue no momento da habilitação ou da entrega das propostas.

Certificamos que se encontra vinculado à presente CAT o atestado apresentado em cumprimento à Lei nº 8.666/93, expedido pela pessoa jurídica contratante, a quem cabe a responsabilidade pela veracidade e exatidão das informações nele constantes. É de responsabilidade deste Conselho a verificação da atividade profissional em conformidade com a Lei nº 5.194/66 e Resoluções do Conselho Federal de Engenharia e Agronomia - CONFEA.

Esta certidão perderá a validade, caso ocorra qualquer alteração posterior dos elementos cadastrais nela contidos.

A autenticidade desta Certidão pode ser verificada em: <https://crea-ac.sitac.com.br/publico/>, com a chave: ZY1C7



ATESTADO

Atesto e declaro para os devidos fins, que os profissionais **Eng.º Civil Sostenis da Silva Taumaturgo**, CREA: 011.823.624-5, ART nº AC20230087561, **Eng.º Civil Victor Hugo de Souza Lima**, CREA: 011.920.168-2, ART nº AC20230087565, **Eng.º Civil Luís Eduardo dos Santos Magalhães**, CREA: 011.978.685-0, ART nº AC20230088436, através da empresa **AZ COMÉRCIO, SERV. E REP. IMP. EXP. LTDA.**, com sede na Rua Ema, nº 04, Q-38, L-17, bairro Conjunto Ouricuri, cidade de Rio Branco (AC), com o CNPJ 08.078.762/0001-12, executaram para este órgão os seguintes serviços discriminados abaixo:

Objeto: Contratação de empresa especializada para **SERVIÇOS DE REFORMA DA UNIDADE DE SENADOR GUIOMARD**, em propriedade situada na Rua Barão do Rio Branco, s/nº, Centro, na cidade de Senador Guimard (AC), de responsabilidade do SERVIÇO SOCIAL DO COMÉRCIO – ADMINISTRAÇÃO REGIONAL NO ESTADO DO ACRE – SESC-AR/AC.

Contratante: Serviço Social do Comércio – SESC DR/AC

Contratado: AZ COMÉRCIO, SERV. E REP. IMP. EXP. LTDA. – CNPJ 08.078.762/0001-12

Contrato: AC-2023-CO-004

Concorrência: 004/2023

Período dos serviços executados: 01/08/2023 à 01/05/2024

Endereço da obra: Rua Barão do Rio Branco, s/nº, Centro, na cidade de Senador Guimard (AC).

Item	Descrição	Und.	Quant.
1	SERVIÇOS INICIAIS		
1.1	ADMINISTRAÇÃO LOCAL		
1.1.1	ENGENHEIRO CIVIL DE OBRA JUNIOR COM ENCARGOS COMPLEMENTARES	H	550,00
1.1.2	MESTRE DE OBRA, COM ENCARGOS COMPLEMENTARES	MES	5,00
1.1.3	ALVARÁ DE CONSTRUÇÃO COMERCIAL ACIMA DE 500m² - PREFEITURA	un	1,00
1.1.4	A R T TABELA A DO CREA ACIMA DE 15000,01	UN	1,00
1.1.5	PROJETO AS BUILT	un	2,00
1.2	CANTEIRO DE OBRA		
1.2.1	PLACA DE OBRA EM CHAPA DE ACO GALVANIZADO - Ref. SINAPI (74209/001) - 01/2020	m²	6,00
1.2.2	EXECUÇÃO DE DEPÓSITO EM CANTEIRO DE OBRA EM CHAPA DE MADEIRA COMPENSADA, NÃO INCLUSO MOBILIÁRIO. AF_04/2016	m²	12,00
1.2.3	EXECUÇÃO DE ESCRITÓRIO EM CANTEIRO DE OBRA EM ALVENARIA, NÃO INCLUSO MOBILIÁRIO E EQUIPAMENTOS. AF_02/2016	m²	15,00
1.2.4	EXECUÇÃO DE REFEITÓRIO EM CANTEIRO DE OBRA EM ALVENARIA, NÃO INCLUSO MOBILIÁRIO E EQUIPAMENTOS. AF_02/2016	m²	18,00
1.2.5	EXECUÇÃO DE SANITÁRIO E VESTIÁRIO EM CANTEIRO DE OBRA EM ALVENARIA, NÃO INCLUSO MOBILIÁRIO. AF_02/2016	m²	9,00
1.2.6	EXECUÇÃO DE RESERVATÓRIO ELEVADO DE ÁGUA (2000 LITROS) EM CANTEIRO DE OBRA, APOIADO EM ESTRUTURA DE MADEIRA. AF_02/2016	UN	1,00

Página 1 de 11

Sesc Serviço Social do Comércio | Departamento Regional no Estado do Acre | www.sescacre.com.br
Av. Getúlio Vargas, 2473 - Bosque - Condomínio Antônio Oliveira Santos - Rio Branco / Ac, CEP. 69900-607 - TEL +55 68 3302-2850

Este documento encontra-se registrado no Conselho Regional de Engenharia e Agronomia do Acre, vinculado à Certidão nº 499066/2025, emitida em 27/02/2025



Certidão nº 499066/2025

27/02/2025, 10:20
Chave de Impressão: ZY1C7



O documento neste ato registrado foi emitido em 27/02/2025 e contém 11 folhas



1.2.7	INSTAL/LIGACAO PROVISORIA ELETRICA BAIXA TENSÃO P/CANT OBRA, M3-CHAVE 100A CARGA 3KWH, 20CV EXCL FORN MEDIDOR - Ref. SINAPI (73960/001) 07/2016	UN	1,00
2	SESC LER		
2.1	DEMOLIÇÕES E RETIRADAS DE ESQUADRIAS		
2.1.1	LOCACAO DE ANDAIME METALICO TUBULAR TIPO TORRE. Ref. SINAPI (95135) 10/2017	M/MES	144,00
2.1.2	MONTAGEM E DESMONTAGEM DE ANDAIME TUBULAR TIPO "TORRE" (EXCLUSIVE ANDAIME E LIMPEZA). AF_11/2017	M	144,00
2.1.3	DEMOLIÇÃO DE REVESTIMENTO CERÂMICO, DE FORMA MECANIZADA COM MARTELETE, SEM REAPROVEITAMENTO. AF_12/2017 (PISOS)	m²	578,92
2.1.4	DEMOLIÇÃO DE REVESTIMENTO CERÂMICO, DE FORMA MECANIZADA COM MARTELETE, SEM REAPROVEITAMENTO. AF_12/2017 (PAREDES)	m²	254,40
2.1.5	DEMOLIÇÃO DE RODAPÉ CERÂMICO, DE FORMA MANUAL, SEM REAPROVEITAMENTO. AF_12/2017	M	412,35
2.1.6	DEMOLICAO DE CONCRETO SIMPLES - Ref. SINAPI 73616 - 11/2017	m³	41,67
2.1.7	DEMOLIÇÃO DE ALVENARIA DE BLOCO FURADO, DE FORMA MANUAL, SEM REAPROVEITAMENTO. AF_12/2017 (WC SECRETARIA)	m³	6,98
2.1.8	DEMOLICAO DE CONCRETO SIMPLES - Ref. SINAPI (73616) 09/2016. - (CALÇADA EXTERNA)	m³	10,47
2.1.9	RETIRADA DE ESPELHO FIXADO EM PAREDE	m²	6,60
2.1.10	REMOÇÃO DE LOUÇAS, DE FORMA MANUAL, SEM REAPROVEITAMENTO. AF_12/2017	UN	13,00
2.1.11	REMOÇÃO DE METAIS SANITÁRIOS, DE FORMA MANUAL, SEM REAPROVEITAMENTO. AF_12/2017	UN	13,00
2.1.12	REMOÇÃO DE PORTAS, DE FORMA MANUAL, SEM REAPROVEITAMENTO. AF_12/2017	m²	33,81
2.1.13	REMOÇÃO DE JANELAS, DE FORMA MANUAL, SEM REAPROVEITAMENTO. AF_12/2017	m²	80,15
2.1.14	REMOCAO E BOTA-FORA DE ENTULHO EM CAMINHAO 12m3-PERCURSO 12km	m³	31,06
2.2	RECUPERAÇÃO DE PAREDES, CALÇADAS E PISOS		
2.2.1	ALVENARIA DE VEDAÇÃO COM TIJOLOS COMUNS MACIÇOS C/ARG.CIM.E AREIA E=10CM	m²	46,50
2.2.2	EXECUÇÃO DE PASSEIO (CALÇADA) OU PISO DE CONCRETO COM CONCRETO MOLDADO IN LOCO, FEITO EM OBRA, ACABAMENTO CONVENCIONAL, ESPESSURA 8 CM, ARMADO. AF_07/2016	m²	174,48
2.2.3	ARGAMASSA TRAÇO 1:3 (CIMENTO E AREIA MÉDIA) PARA CONTRAPISO, PREPARO MECÂNICO COM BETONEIRA 400 L. AF_06/2014 - (PARA ÁREA DE PISO CERÂMICO)	m³	41,67
2.3	REVESTIMENTOS DE PISOS E PAREDES		
2.3.1	REVESTIMENTO CERÂMICO PARA PISO COM PLACAS TIPO PORCELANATO DE DIMENSÕES 45X45 CM APLICADA EM AMBIENTES DE ÁREA MAIOR QUE 10 M². AF_06/2014 - (PISOS)	m²	578,92
2.3.2	REVESTIMENTO CERÂMICO PARA PISO COM PLACAS TIPO PORCELANATO DE DIMENSÕES 45X45 CM APLICADA EM AMBIENTES DE ÁREA MAIOR QUE 10 M². AF_06/2014 - (RODAPÉ)	m²	18,86
2.3.3	CHAPISCO APLICADO EM ALVENARIAS E ESTRUTURAS DE CONCRETO INTERNAS, COM COLHER DE PEDREIRO. ARGAMASSA TRAÇO 1:3 COM PREPARO EM BETONEIRA 400L. AF_06/2014 - (ACABAMENTO ATÉ 90cm DO PISO SOBRE TIJOLO APARENTE)	m²	54,00
2.3.4	EMBOÇO OU MASSA ÚNICA EM ARGAMASSA TRAÇO 1:2:8, PREPARO MANUAL, APLICADA MANUALMENTE EM PANOS DE FACHADA COM PRESENÇA DE VÃOS, ESPESSURA DE 25 MM. AF_06/2014	m²	54,00



2.3.5	REVESTIMENTO CERÂMICO PARA PAREDES INTERNAS COM PLACAS TIPO GRÊS OU SEMI-GRÊS DE DIMENSÕES 33X45 CM APLICADAS EM AMBIENTES DE ÁREA MAIOR QUE 5 M² NA ALTURA INTEIRA DAS PAREDES. AF_06/2014 - (PAREDES)	m²	254,40
2.4	ESQUADRIAS		
2.4.1	PORTA DE ALUMÍNIO DE ABRIR COM LAMBRI, COM GUARNIÇÃO, FIXAÇÃO COM PARAFUSOS - FORNECIMENTO E INSTALAÇÃO. AF_12/2019	m²	15,12
2.4.2	KIT DE PORTA-PRONTA DE MADEIRA EM ACABAMENTO MELAMÍNICO BRANCO, FOLHA PESADA OU SUPERPESADA, E BATENTE METÁLICO, 80X210CM, EXCLUSIVE FECHADURA, FIXAÇÃO COM ARGAMASSA - FORNECIMENTO E INSTALAÇÃO. AF_12/2019	UN	5,00
2.4.3	JANELA DE ALUMÍNIO DE CORRER, 4 FOLHAS, FIXAÇÃO COM ARGAMASSA, COM VIDROS, PADRONIZADA. AF_07/2016 - Ref. SINAPI (94585) - 11/2019	m²	80,15
2.4.4	KIT DE PORTA-PRONTA DE MADEIRA EM ACABAMENTO MELAMÍNICO BRANCO, FOLHA PESADA OU SUPERPESADA, E BATENTE METÁLICO, 90X210CM, EXCLUSIVE FECHADURA, FIXAÇÃO COM ARGAMASSA - FORNECIMENTO E INSTALAÇÃO. AF_12/2019	UN	5,00
2.4.5	PEITORIL EM MARMORE BRANCO, LARGURA DE 25CM, ASSENTADO COM ARGAMASSA TRACO 1:3 (CIMENTO E AREIA MEDIA), PREPARO MANUAL DA ARGAMASSA - Ref. SINAPI (84089) - 09/2020	M	56,50
2.4.6	VERGA MOLDADA IN LOCO EM CONCRETO PARA JANELAS COM MAIS DE 1,5 M DE VÃO. AF_03/2016	M	59,80
2.4.7	SOLEIRA EM GRANITO, LARGURA 15 CM, ESPESSURA 2,0 CM. AF_06/2018 - (PORTAS)	M	10,40
2.4.8	TELA DE NYLON TIPO MOSQUITEIRO COM MOLDURA EM ALUMÍNIO ANODIZADO - Ref. ORSE (8970)	m²	10,00
2.5	COBERTURA		
2.5.1	CUMEEIRA PARA TELHA DE FIBROCIMENTO ONDULADA E = 6 MM, INCLUSO ACESSÓRIOS DE FIXAÇÃO E IÇAMENTO. AF_07/2019	M	20,00
2.5.2	TELHAMENTO COM TELHA ONDULADA DE FIBROCIMENTO E = 6 MM, COM RECOBRIMENTO LATERAL DE 1/4 DE ONDA PARA TELHADO COM INCLINAÇÃO MAIOR QUE 10°, COM ATÉ 2 ÁGUAS, INCLUSO IÇAMENTO. AF_07/2019	m²	26,84
2.6	PINTURAS		
2.6.1	APLICAÇÃO MANUAL DE PINTURA IMPERMEABILIZANTE SOBRE COBERTURA EM TELHA CERÂMICA, DUAS DEMÃOS. COPIA SINAPI (84677)	m²	456,50
2.6.2	APLICAÇÃO MANUAL DE PINTURA COM TINTA LÁTEX ACRÍLICA EM TELHAS DE FIBROCIMENTO, DUAS DEMÃOS. AF_06/2014	m²	810,61
2.6.3	APLICAÇÃO DE RESINA EM CONCRETO OU TIJOLO, DUAS DEMÃOS. - Ref. SINAPI (84677) 09/2018 - (PAREDES EXTERNAS)	m²	517,24
2.6.4	APLICAÇÃO MANUAL DE MASSA ACRÍLICA EM PAREDES INTERNAS DE CASAS, UMA DEMÃO. AF_05/2017	m²	1.061,16
2.6.5	PINTURA VERNIZ (INCOLOR) ALQUÍDICO EM MADEIRA, USO INTERNO, 3 DEMÃOS. (PORTAS)	m²	67,62
2.6.6	APLICAÇÃO MANUAL DE PINTURA COM TINTA LÁTEX ACRÍLICA EM PAREDES, DUAS DEMÃOS. AF_06/2014 - (PAREDES INTERNAS E EXTERNAS)	m²	1.061,16
2.6.7	APLICAÇÃO MANUAL DE PINTURA COM TINTA LÁTEX ACRÍLICA EM TETO, DUAS DEMÃOS. AF_06/2014 - (LAJES)	m²	261,50
2.6.8	PINTURA VERNIZ (INCOLOR) ALQUÍDICO EM MADEIRA, USO INTERNO, 3 DEMÃOS. (FORROS)	m²	245,01
2.6.9	PINTURA DE PISO COM TINTA ACRÍLICA, APLICAÇÃO MANUAL, 2 DEMÃOS, INCLUSO FUNDO PREPARADOR. AF_05/2021	m²	198,26
2.6.10	PINTURA DE PISO COM TINTA ACRÍLICA, APLICAÇÃO MANUAL, 2 DEMÃOS, INCLUSO FUNDO PREPARADOR. AF_05/2021 - (CALÇADAS DE CONTO RNO E PASSEIO)	m²	174,48


 Página 3 de 11
 

Sesc Serviço Social do Comércio | Departamento Regional no Estado do Acre | www.sescacre.com.br
 Av. Getúlio Vargas, 2473 - Bosque - Condomínio Antônio Oliveira Santos - Rio Branco / Ac, CEP. 69900-607 - TEL +55 68 3302-2850

Este documento encontra-se registrado no Conselho Regional de Engenharia e Agronomia do Acre, vinculado à Certidão nº 499066/2025, emitida em 27/02/2025



Certidão nº 499066/2025
 27/02/2025, 10:20
 Chave de Impressão: ZY1C7

O documento neste ato registrado foi emitido em 27/02/2025 e contém 11 folhas



2.6.11	APLICAÇÃO MANUAL DE PINTURA COM TINTA LÁTEX ACRÍLICA EM PAREDES, DUAS DEMÃOS. AF_06/2014 - (CASA-DE BOMBAS)	m²	19,40
2.6.12	PINTURA ESMALTE BRILHANTE (2 DEMAOS) SOBRE SUPERFICIE METALICA, INCLUSIVE PROTECAO COM ZARCAO (1 DEMAIO) - Ref. SINAPI (95468) - 12/2019 - (ESQUADRIA METÁLICA)	m²	17,25
2.6.13	PINTURA ESMALTE BRILHANTE (2 DEMAOS) SOBRE SUPERFICIE METALICA, INCLUSIVE PROTECAO COM ZARCAO (1 DEMAIO) - Ref. SINAPI (95468) - 12/2019 - (CASTELO D' ÁGUA)	m²	41,03
2.7	INSTALAÇÕES HIDRÁULICAS - LOUÇAS E METAIS		
2.7.1	VASO SANITARIO SIFONADO, PARA VALVULA DE DESCARGA, EM LOUCA BRANCA, COM ACESSORIOS, INCLUSIVE ASSENTO PLASTICO, BOLSA DE BORRACHA PARA LIGACAO, TUBO PVC LIGACAO - FORNECIMENTO E INSTALACAO. - Ref. SINAPI (72739)	UN	12,00
2.7.2	VASO SANITARIO SIFONADO CONVENCIONAL PARA PCD SEM FURO FRONTAL COM LOUCA BRANCA SEM ASSENTO, INCLUSO CONJUNTO DE LIGAÇÃO PARA BACIA SANITÁRIA AJUSTÁVEL - FORNECIMENTO E INSTALAÇÃO. AF_10/2016	UN	2,00
2.7.3	VALVULA DE DESCARGA HIDRA - VCR 1.1/2"	UN	6,00
2.7.4	LAVATÓRIO COM BANCADA EM GRANITO CINZA ANDORINHA, E = 2,5CM, DIM 1,85X0,60, COM 02 CUBAS DE EMBUTIRDE LOUÇA, SIFÃO CROMADO, VÁLVULA CROMADA, TORNEIRA CROMADA, INCLUSIVE RODOPIA 7 CM, ASSENTADA	UNID	3,00
2.7.5	TORNEIRA PARA PIA DE BANHEIRO BICA ALTA CROMADO ALLURE VIQUA	UN	12,00
2.7.6	CHUVEIRO DUCHA METALICA DE PAREDE, ARTICULAVEL, COM BRACO/CANO, SEM DESVIADOR, FORNECIMENTO E INSTALACAO - Ref. SINAPI (9535)	UN	13,00
2.7.7	SABONETEIRA PLASTICA TIPO DISPENSER PARA SABONETE LIQUIDO COM RESERVATORIO 800 A 1500 ML, INCLUSO FIXAÇÃO. AF_10/2016	UN	4,00
2.7.8	PAPELEIRA DE PAREDE EM METAL CROMADO SEM TAMPA, INCLUSO FIXAÇÃO. AF_10/2016	UN	12,00
2.7.9	PORTA-PAPEL TOALHA CAIXA DE ALUMINIO	UN	6,00
2.7.10	BARRA DE APOIO RETA, EM ACO INOX POLIDO, COMPRIMENTO 90 CM, FIXADA NA PAREDE - FORNECIMENTO E INSTALAÇÃO. AF_01/2020	UN	4,00
2.7.11	BARRA DE APOIO RETA, EM ACO INOX POLIDO, COMPRIMENTO 80 CM, FIXADA NA PAREDE - FORNECIMENTO E INSTALAÇÃO. AF_01/2020	UN	2,00
2.7.12	ESPELHO CRISTAL ESPESSURA 4MM, COM MOLDURA EM ALUMINIO E COMPENSADO 6MM PLASTIFICADO COLADO - Ref. SINAPI (74125/002) - 12/2020	m²	10,00
2.8	INSTALAÇÕES ELÉTRICAS		
2.8.1	SERVIÇOS PRELIMINARES E GERAIS		
2.8.1.1	ESCAVAÇÃO MANUAL DE VALAS. AF_03/2016	m³	29,00
2.8.1.2	DEMOLIÇÃO DE PAVIMENTO INTERTRAVADO, DE FORMA MANUAL, COM REAPROVEITAMENTO. AF_12/2017	m²	12,00
2.8.1.3	REMOÇÃO DE INTERRUPTORES/TOMADAS ELÉTRICAS, DE FORMA MANUAL, SEM REAPROVEITAMENTO. AF_12/2017	UN	86,00
2.8.1.4	REMOÇÃO DE CABOS ELÉTRICOS, DE FORMA MANUAL, SEM REAPROVEITAMENTO. AF_12/2017	M	2.800,00
2.8.1.5	REMOÇÃO DE TELHAS, DE FIBROCIMENTO, METÁLICA E CERÂMICA, DE FORMA MANUAL, SEM REAPROVEITAMENTO. AF_12/2017	m²	66,00
2.8.1.6	RASGO EM ALVENARIA PARA ELETRODUTOS COM DIAMETROS MENORES OU IGUAIS A 40 MM. AF_05/2015	M	179,00
2.8.2	INSTALAÇÕES ELÉTRICAS - BAIXA TENSÃO		
2.8.2.1	ELETRODUTO FLEXÍVEL CORRUGADO REFORÇADO, PVC, DN 25 MM (3/4"), PARA CIRCUITOS TERMINAIS, INSTALADO EM PAREDE - FORNECIMENTO E INSTALAÇÃO. AF_12/2015	M	543,65

Página 4 de 11

Sesc Serviço Social do Comércio | Departamento Regional no Estado do Acre | www.sescacre.com.br
 Av. Getúlio Vargas, 2473 - Bosque - Condomínio Antônio Oliveira Santos - Rio Branco / Ac, CEP. 69900-807 - TEL +55 68 3302-2850

Este documento encontra-se registrado no Conselho Regional de Engenharia e Agronomia do Acre, vinculado à Certidão nº 499066/2025, emitida em 27/02/2025



Certidão nº 499066/2025
 27/02/2025, 10:20
 Chave de Impressão: ZY1C7

O documento neste ato registrado foi emitido em 27/02/2025 e contém 11 folhas



2.8.2.2	ELETRODUTO FLEXÍVEL CORRUGADO REFORÇADO, PVC, DN 32 MM (1"), PARA CIRCUITOS TERMINAIS, INSTALADO EM PAREDE - FORNECIMENTO E INSTALAÇÃO. AF_12/2015	M	103,45
2.8.2.3	ELETRODUTO RÍGIDO ROSCÁVEL, PVC, DN 110 MM (4") - FORNECIMENTO E INSTALAÇÃO. AF_12/2015	M	83,65
2.8.2.4	CURVA 90 GRAUS PARA ELETRODUTO, PVC, ROSCÁVEL, DN 25 MM (3/4"), PARA CIRCUITOS TERMINAIS, INSTALADA EM FORRO - FORNECIMENTO E INSTALAÇÃO. AF_12/2015	UN	21,00
2.8.2.5	CURVA 90 GRAUS PARA ELETRODUTO, PVC, ROSCÁVEL, DN 32 MM (1"), PARA CIRCUITOS TERMINAIS, INSTALADA EM FORRO - FORNECIMENTO E INSTALAÇÃO. AF_12/2015	UN	12,00
2.8.2.6	PERFILADO DE SEÇÃO 38X76 MM PARA SUPORTE DE ELETROCALHA LISA OU PERFURADA EM AÇO GALVANIZADO, LARGURA 200 OU 400 MM E ALTURA 50 MM. AF_07/2017	M	59,00
2.8.2.7	ELETROCALHA PERFURADA TIPO ""U"" 200x100mm CHAPA 22 SEM TAMPA	M	69,00
2.8.2.8	ELETROCALHA PERFURADA TIPO ""U"" 100X100 CHAPA 22 SEM TAMPA	M	25,05
2.8.2.9	CURVA DE INVERSAO PARA ELETROCALHA 200X100MM CHAPA 20	UN	5,00
2.8.2.10	CRUZETA HORIZONTAL PARA ELETROCALHA 100X100mm CHAPA 20	UN	2,00
2.8.2.11	TE VERTICAL DE SUBIDA PARA ELETROCALHA 100x100 CHAPA 20	UN	1,00
2.8.2.12	REDUCAO CONCENTRICA PARA ELETROCALHA 200X100 PARA 100X100	UN	1,00
2.8.2.13	QUADRO DE DISTRIBUICAO DE ENERGIA DE EMBUTIR, EM CHAPA METALICA, PARA 50 DISJUNTORES TERMOMAGNETICOS MONOPOLARES, COM BARRAMENTO TRIFASICO E NEUTRO, FORNECIMENTO E INSTALACAO - Ref. SINAPI (74131/008) - 09/2020	UN	1,00
2.8.2.14	CABO DE COBRE FLEXÍVEL ISOLADO, 2,5 MM², ANTI-CHAMA 450/750 V, PARA CIRCUITOS TERMINAIS - FORNECIMENTO E INSTALAÇÃO. AF_12/2015	M	1.523,72
2.8.2.15	CABO DE COBRE FLEXÍVEL ISOLADO, 4 MM², ANTI-CHAMA 450/750 V, PARA CIRCUITOS TERMINAIS - FORNECIMENTO E INSTALAÇÃO. AF_12/2015	M	3.765,70
2.8.2.16	CABO DE COBRE FLEXÍVEL ISOLADO, 6 MM², ANTI-CHAMA 450/750 V, PARA CIRCUITOS TERMINAIS - FORNECIMENTO E INSTALAÇÃO. AF_12/2015	M	770,00
2.8.2.17	CABO DE COBRE FLEXÍVEL ISOLADO, 10 MM², ANTI-CHAMA 450/750 V, PARA CIRCUITOS TERMINAIS - FORNECIMENTO E INSTALAÇÃO. AF_12/2015	M	421,00
2.8.2.18	CABO DE COBRE FLEXÍVEL ISOLADO, 16 MM², ANTI-CHAMA 0,6/1,0 KV, PARA DISTRIBUIÇÃO - FORNECIMENTO E INSTALAÇÃO. AF_12/2015	M	94,85
2.8.2.19	CABO DE COBRE FLEXÍVEL ISOLADO, 35 MM², ANTI-CHAMA 0,6/1,0 KV, PARA DISTRIBUIÇÃO - FORNECIMENTO E INSTALAÇÃO. AF_12/2015	M	379,50
2.8.2.20	INTERRUPTOR SIMPLES (1 MÓDULO), 10A/250V, INCLUINDO SUPORTE E PLACA - FORNECIMENTO E INSTALAÇÃO. AF_12/2015	UN	13,00
2.8.2.21	INTERRUPTOR SIMPLES (2 MÓDULOS), 10A/250V, INCLUINDO SUPORTE E PLACA - FORNECIMENTO E INSTALAÇÃO. AF_12/2015	UN	3,00
2.8.2.22	TOMADA BAIXA DE EMBUTIR (1 MÓDULO), 2P+T 20 A, INCLUINDO SUPORTE E PLACA - FORNECIMENTO E INSTALAÇÃO. AF_12/2015	UN	90,00
2.8.2.23	DISJUNTOR MONOPOLAR TIPO DIN, CORRENTE NOMINAL DE 10A - FORNECIMENTO E INSTALAÇÃO. AF_04/2016	UN	20,00
2.8.2.24	DISJUNTOR MONOPOLAR TIPO DIN, CORRENTE NOMINAL DE 16A - FORNECIMENTO E INSTALAÇÃO. AF_04/2016	UN	1,00
2.8.2.25	DISJUNTOR BIPOLAR TIPO DIN, CORRENTE NOMINAL DE 16A - FORNECIMENTO E INSTALAÇÃO. AF_04/2016	UN	4,00
2.8.2.26	DISJUNTOR BIPOLAR TIPO DIN, CORRENTE NOMINAL DE 20A - FORNECIMENTO E INSTALAÇÃO. AF_04/2016	UN	6,00
2.8.2.27	DISJUNTOR TERMOMAGNÉTICO TRIPOLAR, CORRENTE NOMINAL DE 125 A 150A 240V - FORNECIMENTO E INSTALAÇÃO. AF_10/2020	UN	1,00

Página 5 de 11

Sesc Serviço Social do Comércio | Departamento Regional no Estado do Acre | www.sescacre.com.br
 Av. Getúlio Vargas, 2473 - Bosque - Condomínio Antônio Oliveira Santos - Rio Branco / Ac, CEP. 69900-607 - TEL +55 68 3302-2850

Este documento encontra-se registrado no Conselho Regional de Engenharia e Agronomia do Acre, vinculado à Certidão nº 499066/2025, emitida em 27/02/2025



Certidão nº 499066/2025
 27/02/2025, 10:20
 Chave de Impressão: ZY1C7

O documento neste ato registrado foi emitido em 27/02/2025 e contém 11 folhas



2.8.2.28	CAIXA OCTOGONAL 3" X 3", PVC, INSTALADA EM LAJE - FORNECIMENTO E INSTALAÇÃO. AF_12/2015	UN	95,00
2.8.2.29	CAIXA RETANGULAR 4" X 2" BAIXA (0,30 M DO PISO), PVC, INSTALADA EM PAREDE - FORNECIMENTO E INSTALAÇÃO. AF_12/2015	UN	33,00
2.8.2.30	CAIXA ENTERRADA ELÉTRICA RETANGULAR, EM ALVENARIA COM BLOCOS DE CONCRETO, FUNDO COM BRITA, DIMENSÕES INTERNAS: 0,6X0,6X0,6 M. AF_05/2018	UN	4,00
2.8.2.31	CAIXA DE INSPEÇÃO PARA ATERRAMENTO, CIRCULAR, EM POLIETILENO, DIÂMETRO INTERNO = 0,3 M. AF_05/2018	UN	4,00
2.8.2.32	HASTE DE ATERRAMENTO 5/8" PARA SPDA - FORNECIMENTO E INSTALAÇÃO. AF_12/2017	UN	4,00
2.8.2.33	CORDOALHA DE COBRE NU 25 MM², NÃO ENTERRADA, COM ISOLADOR - FORNECIMENTO E INSTALAÇÃO. AF_12/2017	M	30,00
2.8.2.34	LUMINÁRIA TIPO PLAFON, DE SOBREPOR, COM 1 LÂMPADA LED - FORNECIMENTO E INSTALAÇÃO. AF_11/2017	UN	95,00
2.8.2.35	LUMINÁRIA DE EMERGÊNCIA, COM 30 LÂMPADAS LED DE 2 W, SEM REATOR - FORNECIMENTO E INSTALAÇÃO. AF_02/2020	UN	12,00
2.8.2.36	LUMINÁRIA TIPO CALHA, DE SOBREPOR, COM 2 LÂMPADAS TUBULARES FLUORESCENTES DE 18 W, COM REATOR DE PARTIDA RÁPIDA - FORNECIMENTO E INSTALAÇÃO. AF_02/2020 - (CASA DE BOMBAS - PISCINA)	UN	4,00
2.8.3	SERVIÇOS COMPLEMENTARES DAS INSTALAÇÕES		
2.8.3.1	REMOCAO E BOTA-FORA DE ENTULHO EM CAMINHAO 12m3-PERCURSO 12km	m³	15,00
2.8.3.2	ATERRO MANUAL DE VALAS COM AREIA PARA ATERRO E COMPACTAÇÃO MECANIZADA. AF_05/2016	m³	10,50
2.8.3.3	RECOMPOSICAO DE PAVIMENTACAO TIPO BLOKRET SOBRE COLCHAO DE AREIA SEM REAPROVEITAMENTO DE MATERIAL - Ref. SINAPI (83694)	m²	12,00
2.8.3.4	PLANTIO DE GRAMA ESMERALDA OU SÃO CARLOS OU CURITIBANA EM PLACAS - Ref. SINAPI (74236/001) - 05/2018	m²	30,00
2.8.3.5	CONCRETO FCK = 25MPA, TRAÇO 1:2,3:2,7 (CIMENTO/ AREIA MÉDIA/ BRITA 1) - PREPARO MECÂNICO COM BETONEIRA 400 L. AF_07/2016	m³	17,50
2.8.3.6	LANÇAMENTO COM USO DE BALDES, ADENSAMENTO E ACABAMENTO DE CONCRETO EM ESTRUTURAS. AF_02/2022	m³	17,50
2.8.4	INSTALAÇÃO DE CIRCUITOS DE ENERGIA ESTABILIZADA E DVI - (DADOS, VOZ E IMAGEM)		
2.8.4.1	INSTALAÇÕES ELÉTRICAS - ENERGIA ESTABILIZADA		
2.8.4.1.1	ESCAVAÇÃO MANUAL DE VALAS. AF_03/2016	m³	3,28
2.8.4.1.2	REATERRO MANUAL APILOADO COM SOQUETE. AF_10/2017	m³	2,30
2.8.4.1.3	CABO DE COBRE FLEXÍVEL ISOLADO, 2,5 MM², ANTI-CHAMA 0,6/1,0 KV, PARA CIRCUITOS TERMINAIS - FORNECIMENTO E INSTALAÇÃO. AF_12/2015	M	300,00
2.8.4.1.4	CABO DE COBRE FLEXÍVEL ISOLADO, 4 MM², ANTI-CHAMA 0,6/1,0 KV, PARA CIRCUITOS TERMINAIS - FORNECIMENTO E INSTALAÇÃO. AF_12/2015	M	210,00
2.8.4.1.5	CABO DE COBRE FLEXÍVEL ISOLADO, 16 .MM², ANTI-CHAMA 0,6/1,0 KV, PARA CIRCUITOS TERMINAIS - FORNECIMENTO E INSTALAÇÃO. AF_12/2015	M	184,00
2.8.4.1.6	ELETRODUTO RÍGIDO ROSCÁVEL, PVC, DN 25 MM (3/4"), PARA CIRCUITOS TERMINAIS, INSTALADO EM PAREDE - FORNECIMENTO E INSTALAÇÃO. AF_12/2015	M	22,00
2.8.4.1.7	ELETRODUTO RÍGIDO ROSCÁVEL, PVC, DN 32 MM (1"), PARA CIRCUITOS TERMINAIS, INSTALADO EM PAREDE - FORNECIMENTO E INSTALAÇÃO. AF_12/2015	M	60,00
2.8.4.1.8	ELETRODUTO RÍGIDO ROSCÁVEL, PVC, DN 85 MM (3") - FORNECIMENTO E INSTALAÇÃO. AF_12/2015	M	24,00
2.8.4.1.9	CURVA 90 GRAUS PARA ELETRODUTO, PVC, ROSCÁVEL, DN 25 MM (3/4"), PARA CIRCUITOS TERMINAIS, INSTALADA EM PAREDE - FORNECIMENTO E INSTALAÇÃO. AF_12/2015	UN	15,00

Página 6 de 11

Sesc Serviço Social do Comércio | Departamento Regional no Estado do Acre | www.sescacre.com.br
 Av. Getúlio Vargas, 2473 - Bosque - Condomínio Antônio Oliveira Santos - Rio Branco / Ac, CEP. 69900-607 - TEL +55 68 3302-2850

Este documento encontra-se registrado no Conselho Regional de Engenharia e Agronomia do Acre, vinculado à Certidão nº 499066/2025, emitida em 27/02/2025



Certidão nº 499066/2025
 27/02/2025, 10:20
 Chave de Impressão: ZY1C7

O documento neste ato registrado foi emitido em 27/02/2025 e contém 11 folhas



2.8.4.1.10	CURVA 90 GRAUS PARA ELETRODUTO, PVC, ROSCÁVEL, DN 32 MM (1"), PARA CIRCUITOS TERMINAIS, INSTALADA EM PAREDE - FORNECIMENTO E INSTALAÇÃO. AF_12/2015	UN	10,00
2.8.4.1.11	CURVA 90 GRAUS PARA ELETRODUTO, PVC, ROSCÁVEL, DN 85 MM (3") - FORNECIMENTO E INSTALAÇÃO. AF_12/2015	UN	3,00
2.8.4.1.12	ABRAÇADEIRA DE FIXAÇÃO DE BRAÇOS DE LUMINÁRIAS DE 4" - FORNECIMENTO E INSTALAÇÃO. AF_08/2020	UN	12,00
2.8.4.1.13	CAIXA RETANGULAR 4" X 2" MÉDIA (1,30 M DO PISO), PVC, INSTALADA EM PAREDE - FORNECIMENTO E INSTALAÇÃO. AF_12/2015	UN	12,00
2.8.4.1.14	CAIXA RETANGULAR 4" X 4" MÉDIA (1,30 M DO PISO), PVC, INSTALADA EM PAREDE - FORNECIMENTO E INSTALAÇÃO. AF_12/2015	UN	5,00
2.8.4.1.15	CAIXA DE AREIA 60X60X60CM EM ALVENARIA - EXECUÇÃO - Ref. SINAPI (72286) - 04/2018	UN	4,00
2.8.4.1.16	TOMADA BAIXA DE EMBUTIR (2 MÓDULOS), 2P+T 10 A, INCLUINDO SUPORTE E PLACA - FORNECIMENTO E INSTALAÇÃO. AF_12/2015	UN	12,00
2.8.4.1.17	QUADRO DE DISTRIBUIÇÃO DE ENERGIA EM CHAPA DE AÇO GALVANIZADO, DE EMBUTIR, COM BARRAMENTO TRIFÁSICO, PARA 12 DISJUNTORES DIN 100A - FORNECIMENTO E INSTALAÇÃO. AF_10/2020	UN	1,00
2.8.4.1.18	QUADRO DE DISTRIBUIÇÃO DE ENERGIA EM CHAPA DE AÇO GALVANIZADO, DE EMBUTIR, COM BARRAMENTO TRIFÁSICO, PARA 18 DISJUNTORES DIN 100A - FORNECIMENTO E INSTALAÇÃO. AF_10/2020	UN	1,00
2.8.4.1.19	TERMINAL OU CONECTOR DE PRESSAO - PARA CABO 50MM2 - FORNECIMENTO E INSTALACAO - Ref. SINAPI (72263) - 01/2020	UN	20,00
2.8.4.1.20	DISJUNTOR BIPOLAR TIPO DIN, CORRENTE NOMINAL DE 50A - FORNECIMENTO E INSTALAÇÃO. AF_04/2016	UN	2,00
2.8.4.1.21	DISJUNTOR BIPOLAR TIPO DIN, CORRENTE NOMINAL DE 16A - FORNECIMENTO E INSTALAÇÃO. AF_04/2016	UN	7,00
2.8.4.2	INSTALAÇÕES ELÉTRICAS - DVI (DADOS, VOZ E IMAGEM)		
2.8.4.2.1	FORNECIMENTO E INSTALAÇÃO DE CABO UTP CAT. - 6 PARES TRANÇADO, COMPOSTO DE CONDUTORES SÓLIDOS DE COBRE, 23 AWG, ISOLADOS EM POLIETILENO ESPECIAL, CAPA EXTERNA EM PVC NÃO PROPAGANTE A CHAMA	M	1.200,00
2.8.4.2.2	PATCH CORDS RJ45 CAT 6 4 PARES 2,0M - TOMADA 2 KEYSTONE RJ-45 FEMEA COM PLACA - CAT-6 - FORNECIMENTO E INSTALAÇÃO	UN	13,00
2.8.4.2.3	TOMADA DE REDE RJ45 - FORNECIMENTO E INSTALAÇÃO. AF_11/2019	UN	26,00
2.8.4.2.4	ABRAÇADEIRA DE FIXAÇÃO DE BRAÇOS DE LUMINÁRIAS DE 4" - FORNECIMENTO E INSTALAÇÃO. AF_08/2020	UN	24,00
2.8.4.2.5	CONDULETE DE ALUMÍNIO, TIPO E, ELETRODUTO DE AÇO GALVANIZADO DN 25 MM (1"), APARENTE - FORNECIMENTO E INSTALAÇÃO. AF_11/2016_P	UN	26,00
2.8.4.2.6	ELETRODUTO DE AÇO GALVANIZADO, CLASSE LEVE, DN 25 MM (1"), APARENTE, INSTALADO EM PAREDE - FORNECIMENTO E INSTALAÇÃO. AF_11/2016_P	M	30,00
2.8.4.2.7	ELETROCALHA PERFURADA TIPO ""U"" 75X50CM CHAPA 22 SEM TAMPA	M	72,00
2.8.4.2.8	TAMPA DE ENCAIXE PARA ELETROCALHA 50mm CHAPA 24	UN	72,00
2.8.4.2.9	TE HORIZONTAL PARA ELETROCALHA 50x50	UN	5,00
2.8.4.2.10	CURVA VERTICAL EXTERNA PARA ELETROCALHA 50X50 CHAPA 24	UN	3,00
2.8.4.2.11	EMENDA PARA ELETROCALHA 50X50	UN	15,00
2.9	SERVIÇOS COMPLEMENTARES		
2.9.1	LIMPEZA DE SUPERFÍCIE COM JATO DE ALTA PRESSÃO. AF_04/2019 (PISOS E COBERTURAS)	m²	1.195,91
2.9.2	PISO TATIL ALERTA EM INOX PARAFUSADO COM RANHURAS (BOLINHA)	M	20,00
2.9.3	PISO TATIL DIRECIONAL ACO INOX PARAFUSADO (COM RANHURAS)	M	100,00
3	GUARITA, DEPÓSITO, PALCO E VESTIÁRIOS		

Página 7 de 11

Sesc Serviço Social do Comércio | Departamento Regional no Estado do Acre | www.sescacre.com.br
Av. Getúlio Vargas, 2473 - Bosque - Condomínio Antônio Oliveira Santos - Rio Branco / Ac, CEP. 69900-607 - TEL +55 68 3302-2850

Este documento encontra-se registrado no Conselho Regional de Engenharia e Agronomia do Acre, vinculado à Certidão nº 499066/2025, emitida em 27/02/2025



Certidão nº 499066/2025
27/02/2025, 10:20
Chave de Impressão: ZY1C7

O documento neste ato registrado foi emitido em 27/02/2025 e contém 11 folhas



3.1	DEMOLIÇÕES E RETIRADAS (GUARITA, PALCO E VESTIÁRIOS)		
3.1.1	DEMOLIÇÃO DE REVESTIMENTO CERÂMICO, DE FORMA MECANIZADA COM MARTELETE, SEM REAPROVEITAMENTO. AF_12/2017 (PISOS)	m²	105,19
3.1.2	DEMOLIÇÃO DE REVESTIMENTO CERÂMICO, DE FORMA MECANIZADA COM MARTELETE, SEM REAPROVEITAMENTO. AF_12/2017 (PAREDES)	m²	349,98
3.2	REVESTIMENTOS DE PISOS E PAREDES		
3.2.1	REVESTIMENTO CERÂMICO PARA PISO COM PLACAS TIPO PORCELANATO DE DIMENSÕES 45X45 CM APLICADA EM AMBIENTES DE ÁREA MAIOR QUE 10 M². AF_06/2014 (PISOS)	m²	105,19
3.2.2	REVESTIMENTO CERÂMICO PARA PISO COM PLACAS TIPO PORCELANATO DE DIMENSÕES 45X45 CM APLICADA EM AMBIENTES DE ÁREA MAIOR QUE 10 M². AF_06/2014 (RODAPE)	m²	10,00
3.2.3	REVESTIMENTO CERÂMICO PARA PAREDES INTERNAS COM PLACAS TIPO GRÊS OU SEMI-GRÊS DE DIMENSÕES 33X45 CM APLICADAS EM AMBIENTES DE ÁREA MAIOR QUE 5 M² NA ALTURA INTEIRA DAS PAREDES. AF_06/2014 (PAREDES)	m²	349,98
3.3	PINTURA		
3.3.1	APLICAÇÃO MANUAL DE PINTURA COM TINTA LÁTEX ACRÍLICA EM PAREDES, DUAS DEMÃOS. AF_06/2014 - (PINTURA EXTERNA DO DEPÓSITO)	m²	319,73
3.3.2	APLICAÇÃO MANUAL DE PINTURA COM TINTA LÁTEX ACRÍLICA EM PAREDES, DUAS DEMÃOS. AF_06/2014 - (PINTURA INTERNA DO DEPÓSITO)	m²	319,55
3.4	SERVIÇOS COMPLEMENTARES		
3.4.1	DIVISORIA SANITÁRIA, TIPO CABINE, EM GRANITO CINZA POLIDO, ESP = 3CM, ASSENTADO COM ARGAMASSA COLANTE AC III-E, EXCLUSIVE FERRAGENS. AF_01/2021	m²	15,00
4	PARQUE AQUÁTICO		
4.1	DEMOLIÇÕES E RETIRADAS		
4.1.1	DEMOLIÇÃO DE REVESTIMENTO CERÂMICO, DE FORMA MECANIZADA COM MARTELETE, SEM REAPROVEITAMENTO. AF_12/2017 (REVESTIMENTOS EXTERNOS)	m²	1.932,50
4.1.2	DEMOLICAÇÃO DE CONCRETO SIMPLES - Ref. SINAPI (73616) - 11/2017 (REVESTIMENTOS EXTERNOS)	m³	112,05
4.1.3	DEMOLIÇÃO DE REVESTIMENTO CERÂMICO, DE FORMA MECANIZADA COM MARTELETE, SEM REAPROVEITAMENTO. AF_12/2017 (REVESTIMENTOS INTERNOS DAS PISCINAS)	m²	547,42
4.1.4	DEMOLIÇÃO DE ARGAMASSAS, DE FORMA MANUAL, SEM REAPROVEITAMENTO. AF_12/2017 (REVESTIMENTOS INTERNOS DAS PISCINAS)	m²	13,69
4.1.5	REMOÇÃO E BOTA-FORA DE ENTULHO EM CAMINHAO 12m3-PERCURSO 12km	m³	107,18
4.2	MOVIMENTAÇÃO DE TERRA - INFRAESTRUTURA		
4.2.1	ESCAVAÇÃO VERTICAL A CÉU ABERTO, EM OBRAS DE INFRAESTRUTURA, INCLUINDO CARGA, DESCARGA E TRANSPORTE, EM SOLO DE 1ª CATEGORIA COM ESCAVADEIRA HIDRÁULICA (CAÇAMBA: 0,8 M³ / 111HP), FROTA DE 3 CAMINHÕES BASCULANTES DE 10 M³, DMT ATÉ 1 KM E VELOCIDADE MÉDIA 14KM/H. AF_05/2020 (BOTA FORA)	m³	75,00
4.2.2	CARGA, MANOBRA E DESCARGA DE SOLOS E MATERIAIS GRANULARES EM CAMINHÃO BASCULANTE 10 M³ - CARGA COM ESCAVADEIRA HIDRÁULICA (CAÇAMBA DE 1,20 M³ / 155 HP) E DESCARGA LIVRE (UNIDADE: M3). AF_07/2020 (BOTA FORA)	m³	97,50
4.2.3	TRANSPORTE COM CAMINHÃO BASCULANTE DE 10 M³, EM VIA URBANA PAVIMENTADA, DMT ATÉ 30 KM (UNIDADE: M3XKM). AF_07/2020 (BOTA FORA)	M3XKM	2.925,00
4.2.4	ESCAVAÇÃO VERTICAL A CÉU ABERTO, EM OBRAS DE INFRAESTRUTURA, INCLUINDO CARGA, DESCARGA E TRANSPORTE, EM SOLO DE 1ª CATEGORIA COM ESCAVADEIRA HIDRÁULICA (CAÇAMBA: 0,8 M³ / 111HP), FROTA DE 3 CAMINHÕES BASCULANTES DE 10 M³, DMT ATÉ 1 KM E VELOCIDADE MÉDIA 14KM/H. AF_05/2020 (BOTA DENTRO)	m³	63,75

Página 8 de 11

Sesc Serviço Social do Comércio | Departamento Regional no Estado do Acre | www.sescacre.com.br
Av. Getúlio Vargas, 2473 - Bosque - Condomínio Antônio Oliveira Santos - Rio Branco / Ac, CEP. 69900-607 - TEL +55 68 3302-2850

Este documento encontra-se registrado no Conselho Regional de Engenharia e Agronomia do Acre, vinculado à Certidão nº 499066/2025, emitida em 27/02/2025



Certidão nº 499066/2025
27/02/2025, 10:20
Chave de Impressão: ZY1C7
O documento neste ato registrado foi emitido em 27/02/2025 e contém 11 folhas



4.2.5	CARGA, MANOBRAS E DESCARGA DE SOLOS E MATERIAIS GRANULARES EM CAMINHÃO BASCULANTE 10 M ³ - CARGA COM ESCAVADEIRA HIDRÁULICA (CAÇAMBA DE 1,20 M ³ / 155 HP) E DESCARGA LIVRE (UNIDADE: M3). AF_07/2020 (BOTA DENTRO)	m ³	82,88
4.2.6	TRANSPORTE COM CAMINHÃO BASCULANTE DE 6 M3, EM VIA URBANA PAVIMENTADA, DMT ATÉ 30 KM (UNIDADE: M3XKM). AF_01/2018 (BOTA DENTRO)	M3XKM	1.912,50
4.2.7	ATERRO MANUAL DE VALAS COM AREIA PARA ATERRO E COMPACTAÇÃO MECANIZADA. AF_05/2016 (ÁREA EM FRENTE AO PALCO)	m ³	11,25
4.2.8	ATERRO MANUAL DE VALAS COM SOLO ARGILO-ARENOSO E COMPACTAÇÃO MECANIZADA. AF_05/2016 (ÁREA EM FRENTE AO PALCO)	m ³	63,75
4.2.9	TRANSPORTE COM CAMINHÃO BASCULANTE DE 10 M ³ , EM VIA URBANA PAVIMENTADA, DMT ATÉ 30 KM (UNIDADE: M3XKM). AF_07/2020	M3XKM	2.486,25
4.3	REVESTIMENTO EXTERNO DAS PISCINAS (PISOS)		
4.3.1	CAMADA SEPARADORA PARA EXECUÇÃO DE RADIER, EM LONA PLÁSTICA. AF_09/2017 (ÁREA EM FRENTE AO PALCO)	m ²	37,50
4.3.2	LASTRO DE CONCRETO, PREPARO MECÂNICO, INCLUSOS ADITIVO IMPERMEABILIZANTE, LANÇAMENTO E ADENSAMENTO - Ref. SINAPI (83534) - 01/2020	m ³	112,05
4.3.3	CONTRAPISO COM ARGAMASSA AUTONIVELANTE, APLICADO SOBRE LAJE, ADERIDO, ESPESSURA 3CM. AF_07/2021	m ²	1.932,50
4.3.4	REVESTIMENTO CERÂMICO PARA PISO COM PLACAS TIPO PORCELANATO DE DIMENSÕES 60X60 CM APLICADA EM AMBIENTES DE ÁREA MAIOR QUE 10 M ² E REJUNTE EPOXI. - REF. SINAPI (87263) - INCLUSIVE 10% DE RESERVA TÉCNICA DO PISO	m ²	1.932,50
4.3.5	PISO EM GRANITO APLICADO EM CALÇADAS OU PISOS EXTERNOS. AF_05/2020	m ²	21,65
4.4	REVESTIMENTO INTERNO DAS PISCINAS (PISOS E PAREDES)		
4.4.1	CHAPISCO APLICADO EM ALVENARIAS E ESTRUTURAS DE CONCRETO INTERNAS, COM COLHER DE PEDREIRO. ARGAMASSA TRAÇO 1:3 COM PREPARO EM BETONEIRA 400L. AF_06/2014	m ²	547,42
4.4.2	EMBOÇO, PARA RECEBIMENTO DE CERÂMICA, EM ARGAMASSA TRAÇO 1:2:8, PREPARO MECÂNICO COM BETONEIRA 400L, APLICADO MANUALMENTE EM FACES INTERNAS DE PAREDES, PARA AMBIENTE COM ÁREA MAIOR QUE 10M2, ESPESSURA DE 20MM, COM EXECUÇÃO DE TALISCAS. AF_06/2014	m ²	547,42
4.4.3	IMPERMEABILIZAÇÃO DE SUPERFÍCIE COM ARGAMASSA POLIMÉRICA / MEMBRANA ACRÍLICA, 4 DEMÃOS, REFORÇADA COM VÉU DE POLIÉSTER (MAV). AF_06/2018	m ²	547,42
4.4.4	REVESTIMENTO CERÂMICO PARA PAREDES INTERNAS COM PLACAS 20X20 REF: AZUL CEUSA OU SIMILAR - REF.: SINAPI (87267) - (INCLUSO 10% DE RESERVA TÉCNICA)	m ²	547,42
4.5	ACESSÓRIOS PARA PISCINA		
4.5.1	TUBO DE PVC PBA PARA REDE DE ÁGUA, DN 50 MM, JUNTA ELÁSTICA INTEGRADA - FORNECIMENTO	m	12,00
4.5.2	TUBO DE PVC PBA PARA REDE DE ÁGUA, DN 100 MM, JUNTA ELÁSTICA INTEGRADA - FORNECIMENTO	m	262,00
4.5.3	ASSENTAMENTO DE TUBO DE PVC PBA PARA REDE DE ÁGUA, DN 50 MM, JUNTA ELÁSTICA INTEGRADA, INSTALADO EM LOCAL COM NÍVEL ALTO DE INTERFERÊNCIAS (NÃO INCLUI FORNECIMENTO). AF_11/2017	M	12,00
4.5.4	ASSENTAMENTO DE TUBO DE PVC PBA PARA REDE DE ÁGUA, DN 100 MM, JUNTA ELÁSTICA INTEGRADA, INSTALADO EM LOCAL COM NÍVEL ALTO DE INTERFERÊNCIAS (NÃO INCLUI FORNECIMENTO). AF_11/2017	M	262,00
4.5.5	SKIMMER - COADEIRAS PARA PISCINAS	un	10,00
4.5.6	GRELHA PARA RALO 15x15cm CROMADA	UN	6,00
4.5.7	GRELHA PLÁSTICA FLEXÍVEL PARA PISCINAS 20X100CM, BRANCA, FORNECIMENTO E COLOCACAO - REF. EMOP (15.004.0620-A)	M	129,00

Página 9 de 11

Sesc Serviço Social do Comércio | Departamento Regional no Estado do Acre | www.sescacre.com.br
 Av. Getúlio Vargas, 2473 - Bosque - Condomínio Antônio Oliveira Santos - Rio Branco / Ac, CEP. 69900-607 - TEL +55 68 3302-2850

Este documento encontra-se registrado no Conselho Regional de Engenharia e Agronomia do Acre, vinculado à Certidão nº 499066/2025, emitida em 27/02/2025



Certidão nº 499066/2025
 27/02/2025, 10:20
 Chave de Impressão: ZY1C7

O documento neste ato registrado foi emitido em 27/02/2025 e contém 11 folhas



4.5.8	SUPTES DE INOX PARA BORDA DA PISCINA - (20 PEÇAS DE 2,60m)	M	52,00
4.5.9	EXECUÇÃO DE JUNTA DE DILATAÇÃO COM PERFILADO PLÁSTICO 20x5mm	M	1.000,00
4.5.10	MÃO DE OBRA PARA RETIRADA E RECOLOCAÇÃO DE GRADIL METÁLICO INCLUSO REPAROS - (GRADES DA PISCINA)	m²	363,60
4.5.11	PINTURA ESMALTE BRILHANTE (2 DEMAOS) SOBRE SUPERFÍCIE METÁLICA, INCLUSIVE PROTEÇÃO COM ZARCO (1 DEMAOS) - Ref. SINAPI (95468) - 12/2019 - (GRADES DA PISCINA)	m²	727,30
5	GINÁSIO POLESPORTIVO		
5.1	MÃO DE OBRA PARA RETIRADA DE TELA DE ARAME GALVANIZADO REVESTIDO COM PVC EM TUBOS DE AÇO GALVANIZADO ATÉ UMA ALTURA DE 3M - (GUARDA CORPO)	m²	100,00
5.2	FORNECIMENTO E INSTALAÇÃO DE TELA DE ARAME GALVANIZADO REVESTIDO COM PVC - FIO 12 BWG E MALHA 7,5X7,5CM - EM ESTRUTURA DE ALAMBRADO EM TUBOS DE AÇO. - Ref SINAPI 102363	m²	100,00
5.3	PINTURA ESMALTE BRILHANTE (2 DEMAOS) SOBRE SUPERFÍCIE METÁLICA, INCLUSIVE PROTEÇÃO COM ZARCO (1 DEMAOS) - Ref. SINAPI (95468) - 12/2019 - (GUARDA CORPO)	m²	200,00
5.4	PINTURA ESMALTE BRILHANTE (2 DEMAOS) SOBRE SUPERFÍCIE METÁLICA, INCLUSIVE PROTEÇÃO COM ZARCO (1 DEMAOS) - Ref. SINAPI (95468) - 12/2019 - (PINTURA DA ESTRUTURA METÁLICA, PLATIBANDAS E LETREIRO)	m²	1.472,00
5.5	CONJUNTO PARA FUTSAL COM TRAVES OFICIAIS DE 3,00 X 2,00 M EM TUBO DE AÇO GALVANIZADO 3" COM REQUADRO EM TUBO DE 1", PINTURA EM PRIMER COM TINTA ESMALTE SINTÉTICO E REDES DE POLIETILENO FIO 4 MM	par	1,00
5.6	LETREIRO PARA IDENTIFICAÇÃO DE LOJA-CHAPA GALV.#26 COMPL. - LOGO SESC MEDINDO 4,30m x 2,56m	m²	11,01
6	RECUPERAÇÃO DO MURO E GRADIL		
6.1	DEMOLIÇÕES E RETIRADAS		
6.1.1	DEMOLIÇÃO DE ARGAMASSAS, DE FORMA MANUAL, SEM REAPROVEITAMENTO. AF_12/2017	m²	815,62
6.1.2	REMOÇÃO E BOTA-FORA DE ENTULHO EM CAMINHAO 12m3-PERCURSO 12km	m³	24,47
6.2	PINTURA		
6.2.1	APLICAÇÃO DE FUNDO SELADOR ACRÍLICO EM PAREDES, UMA DEMÃO. AF_06/2014	m²	2.203,12
6.2.2	APLICAÇÃO MANUAL DE MASSA ACRÍLICA EM PAREDES EXTERNAS DE CASAS, UMA DEMÃO. AF_05/2017	m²	2.203,12
6.2.3	APLICAÇÃO MANUAL DE PINTURA COM TINTA LÁTEX ACRÍLICA EM PAREDES, DUAS DEMÃOS. AF_06/2014	m²	2.203,12
6.2.4	PINTURA ESMALTE BRILHANTE (2 DEMAOS) SOBRE SUPERFÍCIE METÁLICA, INCLUSIVE PROTEÇÃO COM ZARCO (1 DEMAOS) - Ref. SINAPI (95468) - 12/2019	m²	283,12
6.3	SERVIÇOS COMPLEMENTARES		
6.3.1	CHAPISCO APLICADO EM ALVENARIA (COM PRESENÇA DE VÃOS) E ESTRUTURAS DE CONCRETO DE FACHADA, COM COLHER DE PEDREIRO. ARGAMASSA TRAÇO 1:3 COM PREPARO EM BETONEIRA 400L. AF_06/2014	m²	815,62
6.3.2	EMBOÇO OU MASSA ÚNICA EM ARGAMASSA TRAÇO 1:2:8, PREPARO MANUAL, APLICADA MANUALMENTE EM PANOS CEGOS DE FACHADA (SEM PRESENÇA DE VÃOS), ESPESSURA DE 25 MM. AF_06/2014	m²	815,62
6.3.3	KIT CONCERTINA Ø30cm COM ACESSÓRIOS - FORNECIMENTO E INSTALAÇÃO	m	530,00
7	SERVIÇOS COMPLEMENTARES		
7.1	ESCAVAÇÃO MANUAL DE VALAS. AF_03/2016	m³	54,00
7.2	REATERRO MANUAL DE VALAS COM COMPACTAÇÃO MECANIZADA. AF_04/2016	m³	54,00
7.3	CABO DE COBRE FLEXÍVEL ISOLADO, 4 MM², ANTI-CHAMA 450/750 V, PARA CIRCUITOS TERMINAIS - FORNECIMENTO E INSTALAÇÃO. AF_12/2015	M	850,00

Página 10 de 11

Sesc Serviço Social do Comércio | Departamento Regional no Estado do Acre | www.sescacre.com.br
 Av. Getúlio Vargas, 2473 - Bosque - Condomínio Antônio Oliveira Santos - Rio Branco / Ac, CEP. 69900-607 - TEL +55 68 3302-2850

Este documento encontra-se registrado no Conselho Regional de Engenharia e Agronomia do Acre, vinculado à Certidão nº 499066/2025, emitida em 27/02/2025



Certidão nº 499066/2025
 27/02/2025, 10:20

Chave de Impressão: ZY1C7

O documento neste ato registrado foi emitido em 27/02/2025 e contém 11 folhas




7.4	CABO DE COBRE FLEXÍVEL ISOLADO, 6 MM², ANTI-CHAMA 450/750 V, PARA CIRCUITOS TERMINAIS - FORNECIMENTO E INSTALAÇÃO. AF_12/2015	M	460,00
7.5	CAIXA DE PASSAGEM 30X30X40 COM TAMPA E DRENO BRITA - Ref. SINAPI (83446) - 11/2020	UN	50,00
7.6	ELETRODUTO RÍGIDO ROSCÁVEL, PVC, DN 32 MM (1"), PARA CIRCUITOS TERMINAIS, INSTALADO EM LAJE - FORNECIMENTO E INSTALAÇÃO. AF_12/2015	M	600,00
7.7	SINALIZADOR DE SOLO ADESIVO PARA CAIXA DE INCENDIO	UN	8,00
7.8	LUMINARIA/REFLETOR HOLOFOTE MICROLED SLIM 500W BRANCO FRIO	UN	16,00
7.9	LUMINÁRIA POSTE JARDIM COLONIAL SEXTAVADO P9 PRETO	un	50,00
7.10	BANCO DE MADEIRA VERNIZ 7 REGUAS/SUORTES FERRO FUN	M	24,00
7.11	GRELHA CONTINUA EM ALUMINIO ANODIZADO FOSCO 300x100mm	UN	27,00
7.12	APLICAÇÃO DE ADUBO EM SOLO. AF_05/2018	m²	180,00
7.13	PLANTIO DE GRAMA ESMERALDA OU SÃO CARLOS OU CURITIBANA EM PLACAS - Ref. SINAPI (74236/001) - 05/2018	m²	180,00
8	PÁTIO DE ESTACIONAMENTO E CIRCULAÇÃO INTERNA		
8.1	DEMOLIÇÃO DE PAVIMENTO EM TIJOLO MACIÇO, DE FORMA MANUAL, COM REAPROVEITAMENTO. - Ref. SINAPI (84184) 08/2016	m²	2.963,35
8.2	RECOMPOSICAO DE PAVIMENTACAO TIPO TIJOLO MACIÇO CERÂMICO SOBRE COLCHAO DE AREIA SEM REAPROVEITAMENTO DE MATERIAL - Ref. SINAPI (83694)	m²	2.963,35
8.3	GUIA (MEIO-FIO) CONCRETO, MOLDADA IN LOCO EM TRECHO RETO COM EXTRUSORA, 13 CM BASE X 22 CM ALTURA. AF_06/2016	M	250,00
8.4	PINTURA DE PISO COM TINTA ACRÍLICA, APLICAÇÃO MANUAL, 2 DEMÃOS, INCLUSO FUNDO PREPARADOR. AF_05/2021	m²	87,53
9	SERVIÇOS FINAIS		
9.1	LIMPEZA FINAL DA OBRA - Ref. SINAPI (9537) 11/2018	m²	3.000,00

Rio Branco, AC 07 de fevereiro de 2025.

Alexandre Vieira Silva
 Eng. Civil CREA: 5061508062-D/SP
 Fiscalização SESC – DR/AC
 Portaria "E" Sesc nº 493/2018

De acordo:


Débora Lopes Dantas
 Diretora Regional
 Sesc-Acre

Página 11 de 11

Sesc Serviço Social do Comércio | Departamento Regional no Estado do Acre | www.sescacre.com.br
 Av. Getúlio Vargas, 2473 - Bosque - Condomínio Antônio Oliveira Santos - Rio Branco / Ac, CEP. 69900-607 - TEL +55 68 3302-2850

Este documento encontra-se registrado no Conselho Regional de Engenharia e Agronomia do Acre, vinculado à Certidão nº 499066/2025, emitida em 27/02/2025



Certidão nº 499066/2025

27/02/2025, 10:20

Chave de Impressão: ZY1C7

O documento neste ato registrado foi emitido em 27/02/2025 e contém 11 folhas

